

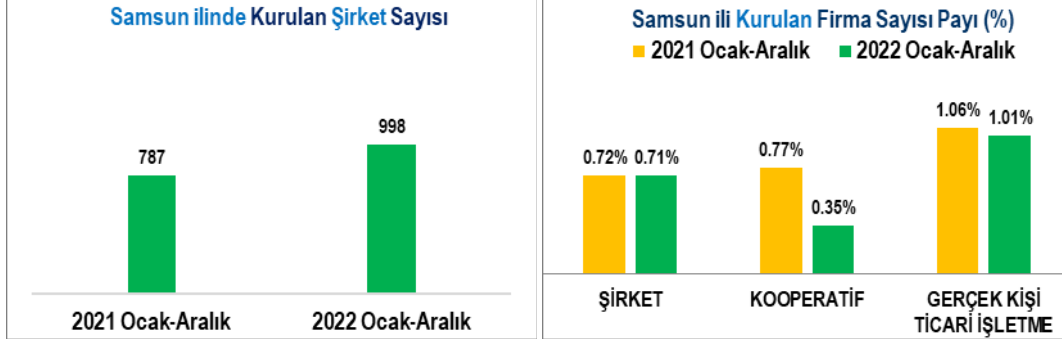
SAMSUN TSO İSTATİSTİK BÜLTEN

(ARALIK 2022)

KURULAN FİRMA SAYILARI (TOBB)

Dönem	Şirket				Kooperatif				Gerçek Kişi Ticari İşletme			
	Türkiye	Samsun	Pay (%)	Sıra	Türkiye	Samsun	Pay (%)	Sıra	Türkiye	Samsun	Pay (%)	Sıra
2021 Ocak-Aralık	109,695	787	0.72%	(22)	1,430	11	0.77%	(42)	27,553	292	1.06%	(21)
2022 Ocak-Aralık	140,229	998	0.71%	(21)	1,985	7	0.35%	(55)	27,097	274	1.01%	(22)
Değişim Oranı (%)	27.8%	26.8%			38.8%	-36.4%			-1.7%	-6.2%		

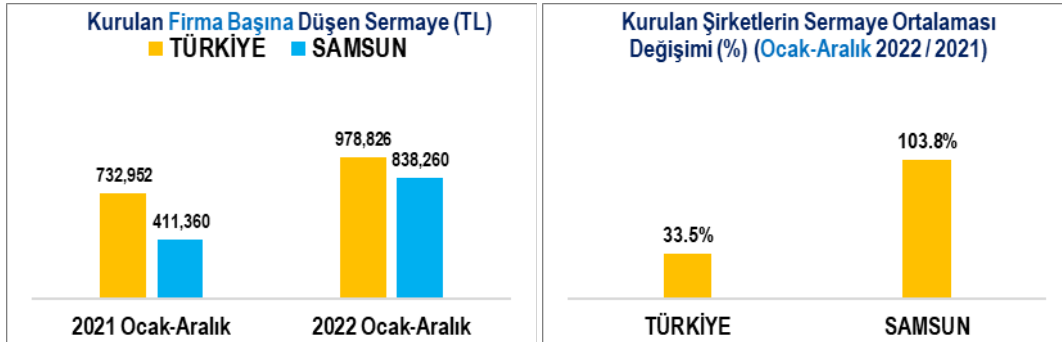
Kaynak: tobb.org.tr



KURULAN FİRMALARIN SERMAYE DURUMU (TOBB)

Dönem	Kurulan Şirket Sayısı				KURULAN ŞİRKET SERMAYESİ				Kurulan Firma Başına Sermaye (TL)	
	Türkiye	Samsun	Pay (%)	Sıra	Türkiye	Samsun	Pay (%)	Sıra	Türkiye	Samsun
2021 Ocak-Aralık	109,695	787	0.72%	(22)	80,401,214,641	323,740,000	0.40%	(28)	732,952	411,360
2022 Ocak-Aralık	140,229	998	0.71%	(21)	137,259,849,272	836,583,500	0.61%	(25)	978,826	838,260
Değişim Oranı (%)	27.8%	26.8%			70.7%	158.4%			33.5%	103.8%

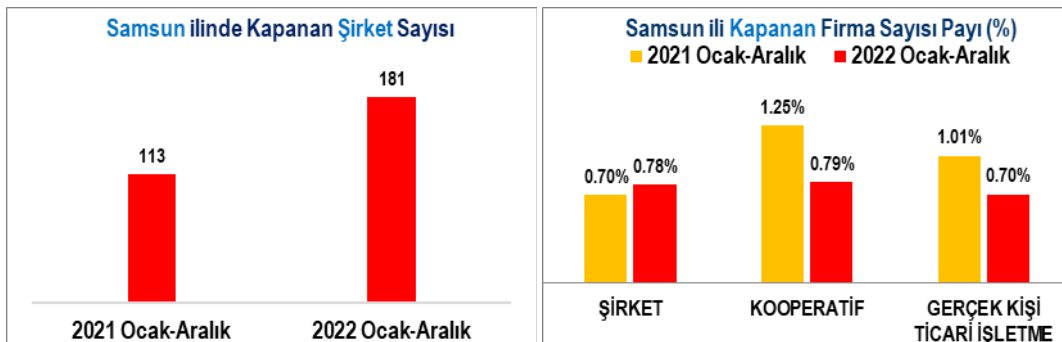
Kaynak: tobb.org.tr (TL)



KAPANAN FİRMA SAYILARI (TOBB)

Dönem	Şirket				Kooperatif				Gerçek Kişi Ticari İşletme			
	Türkiye	Samsun	Pay (%)	Sıra	Türkiye	Samsun	Pay (%)	Sıra	Türkiye	Samsun	Pay (%)	Sıra
2021 Ocak-Aralık	16,222	113	0.70%	(20)	962	12	1.25%	(20)	21,171	213	1.01%	(20)
2022 Ocak-Aralık	23,170	181	0.78%	(19)	1,133	9	0.79%	(36)	23,149	162	0.70%	(23)
Değişim Oranı (%)	42.8%	60.2%			17.8%	-25.0%			9.3%	-23.9%		

Kaynak: tobb.org.tr



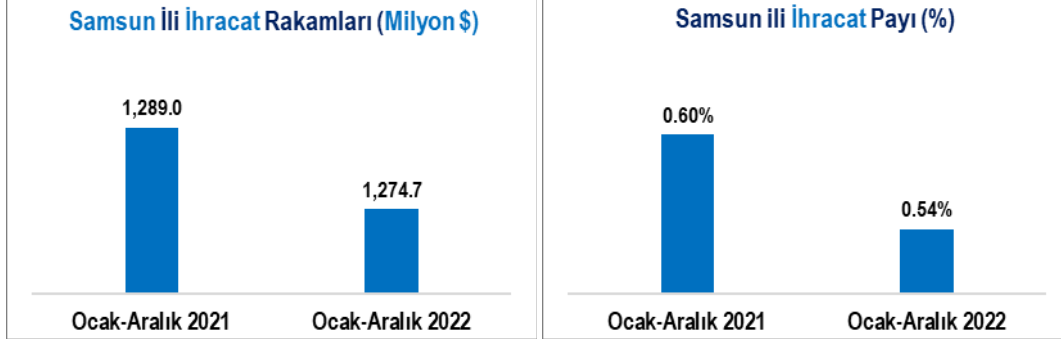
SAMSUN TSO İSTATİSTİK BÜLTEN

(ARALIK 2022)

İHRACAT

Dönem	İHRACAT (Milyon \$)			
	TÜRKİYE	SAMSUN	Samsun Pay (%)	Samsun Sıra
2021 Ocak-Aralık	213,598.4	1,289.0	0.60%	(19)
2022 Ocak-Aralık	235,236.1	1,274.7	0.54%	(20)
Değişim Oranı (%)	10.1%	-1.1%		

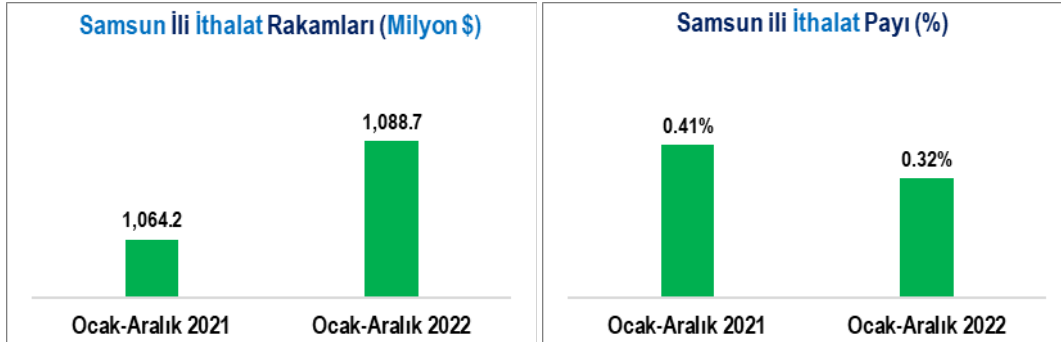
Kaynak: tuik.gov.tr



İTHALAT

Dönem	İTHALAT (Milyon \$)			
	TÜRKİYE	SAMSUN	Samsun Pay (%)	Samsun Sıra
2021 Ocak-Aralık	260,682.2	1,064.2	0.41%	(21)
2022 Ocak-Aralık	342,212.8	1,088.7	0.32%	(22)
Değişim Oranı (%)	31.3%	2.3%		

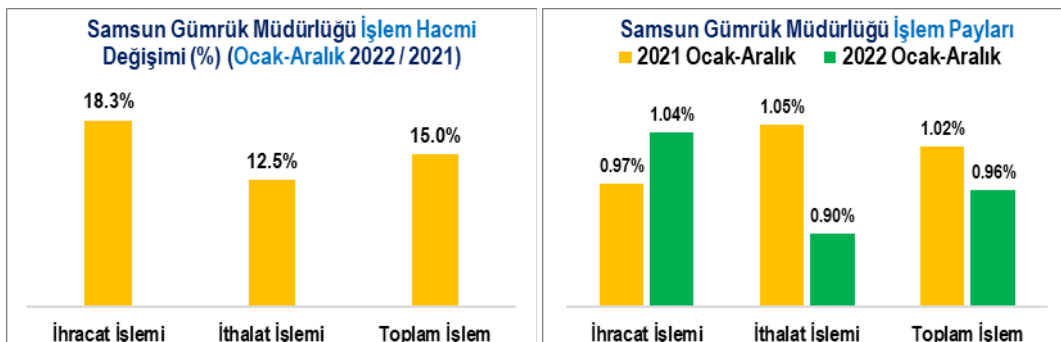
Kaynak: tuik.gov.tr



GÜMRÜK İŞLEM HACMİ (MİLYON \$)

Dönem	TÜRKİYE DIŞ TİCARET			Samsun Gümrük Müdürlüğü			Samsun Gümrük Müdürlüğü Payı (%)		
	İhracat	İthalat	Toplam	İhracat İşlemi	İthalat İşlemi	Toplam İşlem	İhracat İşlemi	İthalat İşlemi	Toplam İşlem
2021 Ocak-Aralık	213,598.4	260,682.2	474,280.6	2,070.8	2,748.9	4,819.7	0.97%	1.05%	1.02%
2022 Ocak-Aralık	235,236.1	342,212.8	577,448.9	2,450.0	3,092.4	5,542.4	1.04%	0.90%	0.96%
Değişim Oranı (%)	10.1%	31.3%	21.8%	18.3%	12.5%	15.0%			

Kaynak: tuik.gov.tr



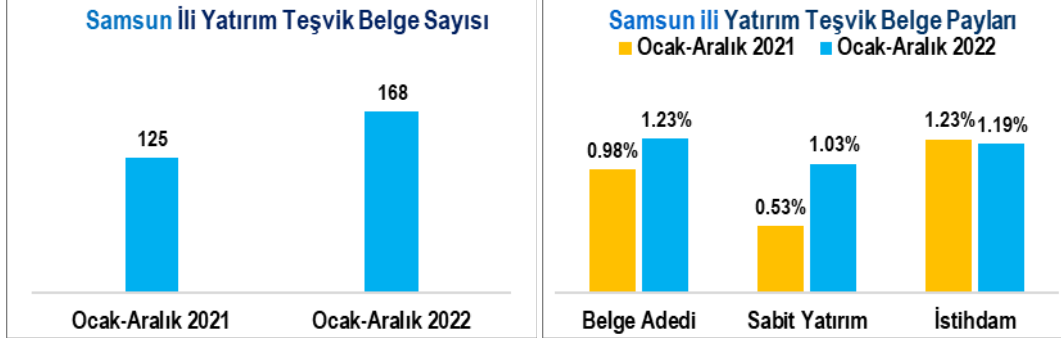
SAMSUN TSO İSTATİSTİK BÜLTEN

(ARALIK 2022)

YATIRIM TEŞVİK BELGELERİ

Dönem	Belge Adedi				Sabit Yatırım (Milyon TL)				İstihdam			
	TÜRKİYE	SAMSUN	Pay (%)	Sıra	TÜRKİYE	SAMSUN	Pay (%)	Sıra	TÜRKİYE	SAMSUN	Pay (%)	Sıra
2021 Ocak-Aralık	12,740	125	0.98%	(24)	274,928.7	1,456.9	0.53%	(37)	381,093	4,672	1.23%	(21)
2022 Ocak-Aralık	13,653	168	1.23%	(23)	578,580.7	5,961.2	1.03%	(27)	357,075	4,240	1.19%	(30)
Değişim (%)	7.2%	34.4%			110.4%	309.2%			-6.3%	-9.2%		

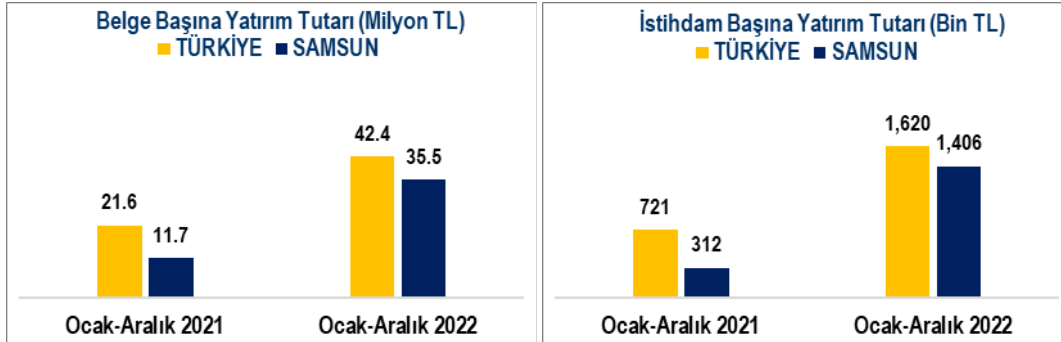
Kaynak: sanayi.gov.tr



YATIRIM TEŞVİK BELGESİ BAŞINA YATIRIM VE İSTİHDAM

Dönem	Belge Başına				İstihdam Başına Yatırım (Bin TL)	
	Yatırım (Milyon TL)		İstihdam			
	TÜRKİYE	SAMSUN	TÜRKİYE	SAMSUN	TÜRKİYE	SAMSUN
2021 Ocak-Aralık	21.6	11.7	30	37	721	312
2022 Ocak-Aralık	42.4	35.5	26	25	1,620	1,406
Değişim (%)	96.4%	204.5%	-12.6%	-32.5%	124.6%	350.9%

Kaynak: sanayi.gov.tr

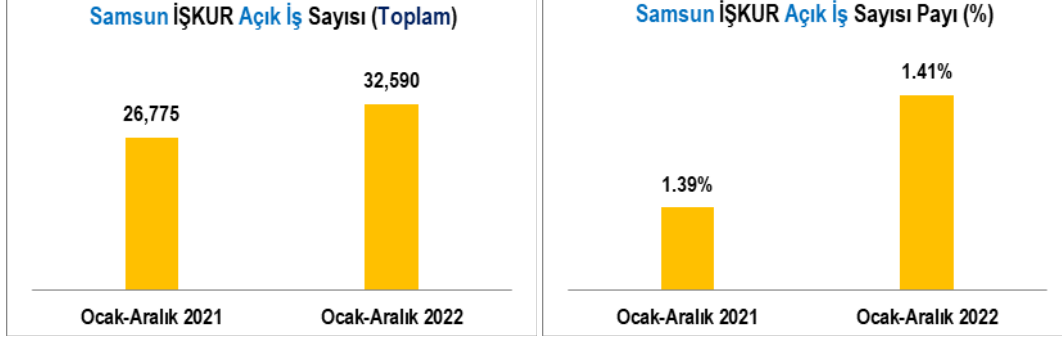


SAMSUN TSO İSTATİSTİK BÜLTEN
(ARALIK 2022)

AÇIK İŞ (İŞKUR)

Dönem	TÜRKİYE			SAMSUN			Samsun Pay (%)			Samsun Sıra		
	ÖZEL	KAMU	TOPLAM	ÖZEL	KAMU	TOPLAM	ÖZEL	KAMU	TOPLAM	ÖZEL	KAMU	TOPLAM
2021 Ocak-Aralık	1,903,737	20,214	1,923,951	26,519	256	26,775	1.39%	1.27%	1.39%	(20)	(5)	(20)
2022 Ocak-Aralık	2,276,911	38,339	2,315,250	32,541	49	32,590	1.43%	0.13%	1.41%	(18)	(27)	(18)
Değişim Oranı (%)	19.6%	89.7%	20.3%	22.7%	-80.9%	21.7%						

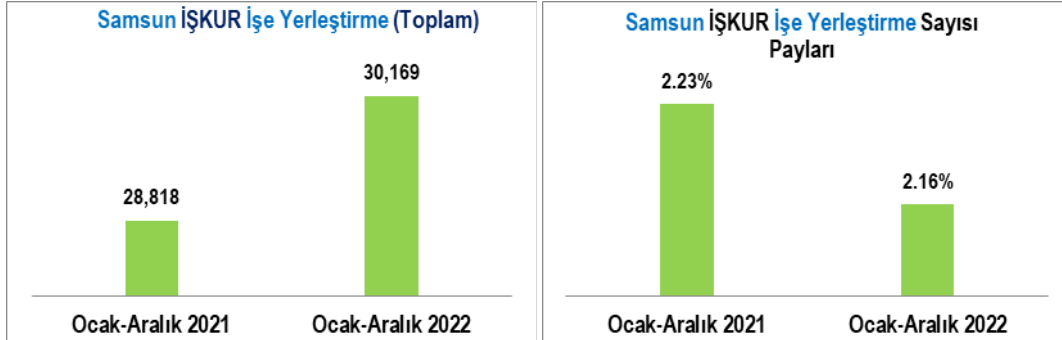
Kaynak: iskur.gov.tr



İŞE YERLEŞTİRME (İŞKUR)

Dönem	TÜRKİYE			SAMSUN			Samsun Pay (%)			Samsun Sıra		
	ÖZEL	KAMU	TOPLAM	ÖZEL	KAMU	TOPLAM	ÖZEL	KAMU	TOPLAM	ÖZEL	KAMU	TOPLAM
2021 Ocak-Aralık	1,268,451	24,083	1,292,534	28,527	291	28,818	2.25%	1.21%	2.23%	(11)	(11)	(11)
2022 Ocak-Aralık	1,378,516	17,143	1,395,659	30,002	167	30,169	2.18%	0.97%	2.16%	(14)	(11)	(14)
Değişim Oranı (%)	8.7%	-28.8%	8.0%	5.2%	-42.6%	4.7%						

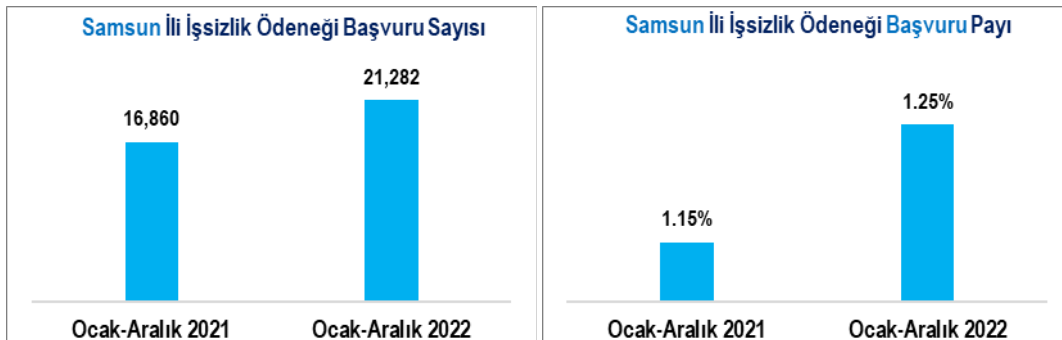
Kaynak: iskur.gov.tr



İŞSİZLİK ÖDENEĞİ (İŞKUR)

Dönem	TÜRKİYE		SAMSUN		Samsun Pay (%)		Samsun Sıra	
	BAŞVURU	HAKEDEN	BAŞVURU	HAKEDEN	BAŞVURU	HAKEDEN	BAŞVURU	HAKEDEN
2021 Ocak-Aralık	1,471,673	647,684	16,860	7,912	1.15%	1.22%	(19)	(18)
2022 Ocak-Aralık	1,707,850	812,506	21,282	10,229	1.25%	1.26%	(18)	(17)
Değişim Oranı (%)	16.0%	25.4%	26.2%	29.3%				

Kaynak: iskur.gov.tr

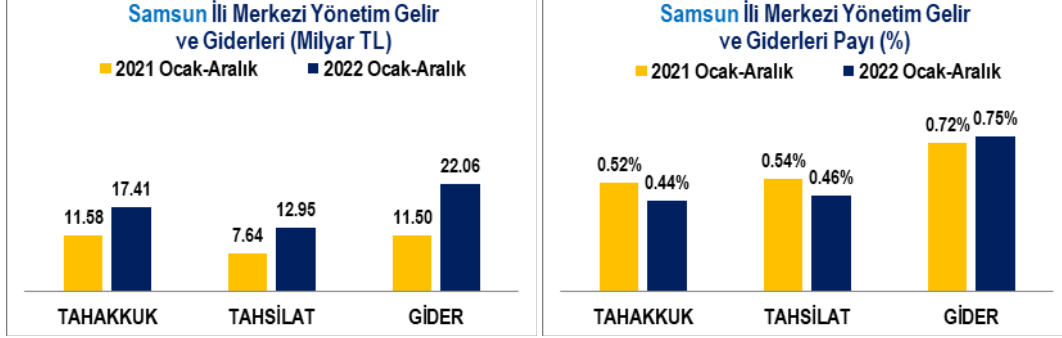


SAMSUN TSO İSTATİSTİK BÜLTEN
(ARALIK 2022)

MERKEZİ YÖNETİM BÜTÇE GELİR VE GİDERLERİ (MİLYAR TL)

Dönem	TAHAKKUK				TAHSİLAT				GİDER			
	Türkiye	Samsun	Pay (%)	Sıra	Türkiye	Samsun	Pay (%)	Sıra	Türkiye	Samsun	Pay (%)	Sıra
2021 Ocak-Aralık	2,213.2	11.58	0.52%	(20)	1,407.4	7.64	0.54%	(16)	1,599.6	11.50	0.72%	(11)
2022 Ocak-Aralık	3,971.4	17.41	0.44%	(19)	2,802.4	12.95	0.46%	(16)	2,941.4	22.06	0.75%	(10)
Değişim (%)	79.4%	50.3%			99.1%	69.5%			83.9%	91.8%		

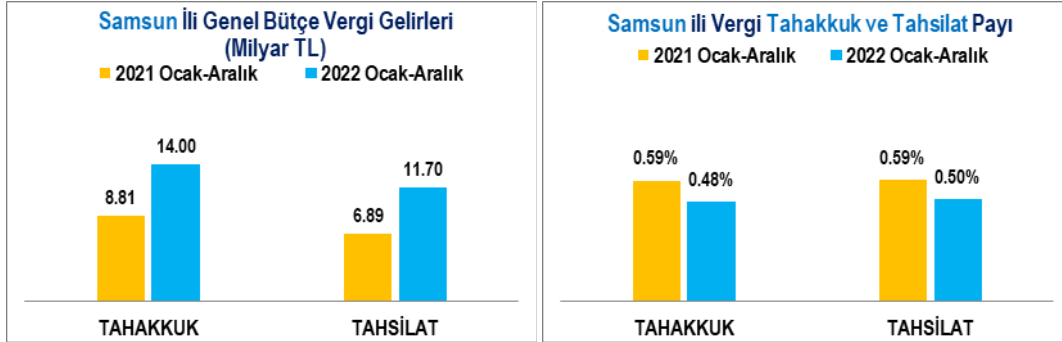
Kaynak: muhasebat.hmb.gov.tr



VERGİ TAHAKKUK VE TAHSİLATI (MİLYAR TL)

Dönem	TAHAKKUK				TAHSİLAT			
	TÜRKİYE	SAMSUN	Pay (%)	Sıra	TÜRKİYE	SAMSUN	Pay (%)	Sıra
2021 Ocak-Aralık	1,500.7	8.81	0.59%	(17)	1,164.8	6.89	0.59%	(15)
2022 Ocak-Aralık	2,905.9	14.00	0.48%	(16)	2,353.3	11.70	0.50%	(16)
Değişim Oranı (%)	93.6%	59.0%			102.0%	69.7%		

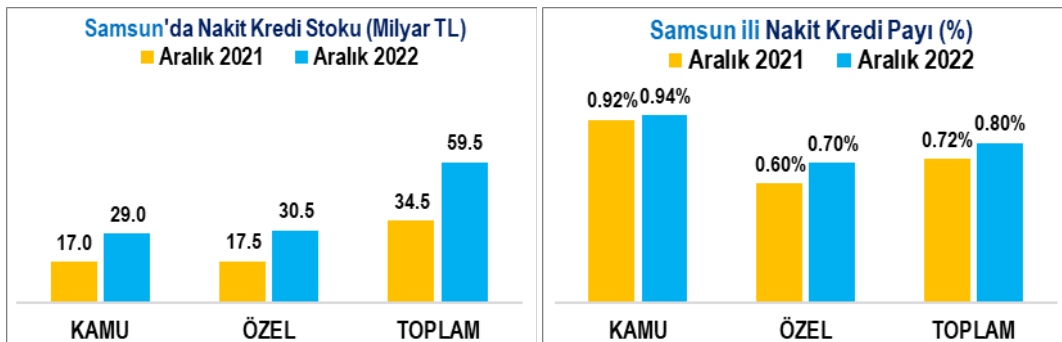
Kaynak: muhasebat.hmb.gov.tr



NAKİT KREDİ STOKU (MİLYAR TL)

Dönem	T Ü R K İ Y E			S A M S U N			Samsun Pay (%)			Samsun Sıra		
	KAMU	ÖZEL	TOPLAM	KAMU	ÖZEL	TOPLAM	KAMU	ÖZEL	TOPLAM	KAMU	ÖZEL	TOPLAM
2021 Aralık	1,854.5	2,919.0	4,773.5	17.0	17.5	34.5	0.92%	0.60%	0.72%	(18)	(17)	(17)
2022 Aralık	3,088.2	4,338.8	7,427.1	29.0	30.5	59.5	0.94%	0.70%	0.80%	(17)	(15)	(16)
Değişim (%)	66.5%	48.6%	55.6%	70.3%	74.7%	72.5%						

Kaynak: riskmerkezi.org



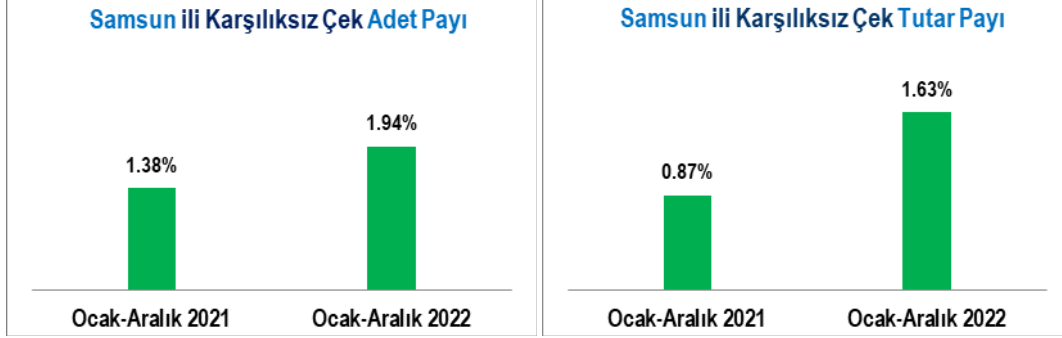
SAMSUN TSO İSTATİSTİK BÜLTEN

(ARALIK 2022)

KARŞILIKSIZ ÇEKLER

Dönem	ADET				TUTAR (Milyon TL)			
	TÜRKİYE	SAMSUN	Pay (%)	Sıra	TÜRKİYE	SAMSUN	Pay (%)	Sıra
2021 Ocak-Aralık	152,494	2,099	1.38%	(18)	13,823.9	120.0	0.87%	(20)
2022 Ocak-Aralık	123,519	2,395	1.94%	(10)	20,609.7	335.3	1.63%	(11)
Değişim Oranı (%)	-19.0%	14.1%			49.1%	179.4%		


Kaynak: riskmerkezi.org



İBRAZINDA ÖDENEN ÇEKLER

Dönem	ADET				TUTAR (Milyar TL)			
	TÜRKİYE	SAMSUN	Pay (%)	Sıra	TÜRKİYE	SAMSUN	Pay (%)	Sıra
2021 Ocak-Aralık	15,005,387	200,955	1.34%	(14)	1,365.2	12.1	0.89%	(16)
2022 Ocak-Aralık	16,760,468	225,787	1.35%	(15)	2,631.5	23.5	0.89%	(17)
Değişim Oranı (%)	11.7%	12.4%			92.8%	93.6%		

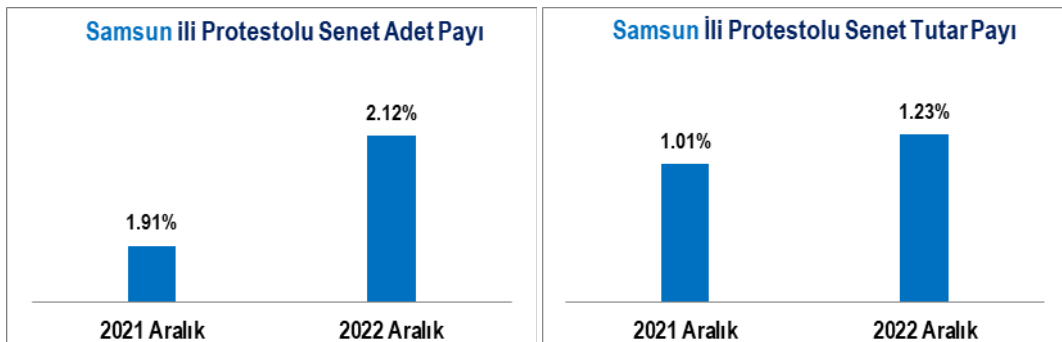
Kaynak: riskmerkezi.org



PROTESTOLU SENETLER

Dönem	ADET				TUTAR (TL)			
	TÜRKİYE	SAMSUN	Pay (%)	Sıra	TÜRKİYE	SAMSUN	Pay (%)	Sıra
2021 Aralık	33,643	642	1.91%	(9)	1,004,714,794	10,186,103	1.01%	(20)
2022 Aralık	20,659	438	2.12%	(8)	1,068,560,396	13,148,637	1.23%	(16)
Değişim Oranı (%)	-38.6%	-31.8%			6.4%	29.1%		

Kaynak: riskmerkezi.org

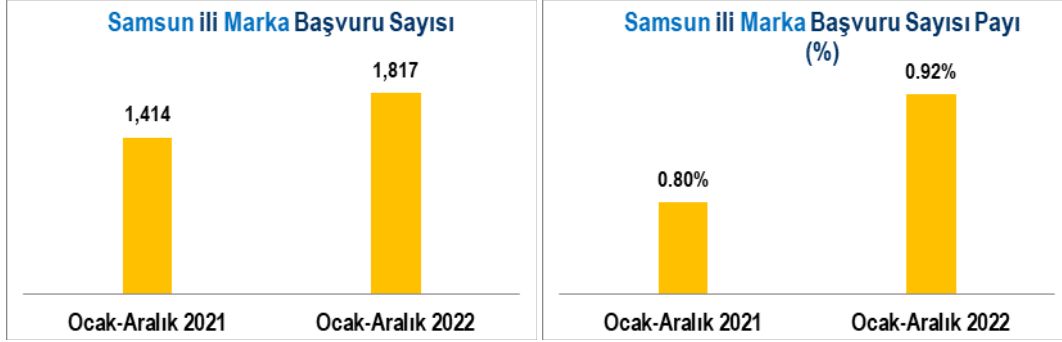


SAMSUN TSO İSTATİSTİK BÜLTEN
(ARALIK 2022)

MARKA BAŞVURU SAYILARI

Dönem	TÜRKİYE	SAMSUN	Samsun Pay (%)	Samsun Sıra
2021 Ocak-Aralık	176,493	1,414	0.80%	(18)
2022 Ocak-Aralık	197,235	1,817	0.92%	(16)
Değişim Oranı (%)	11.8%	28.5%		

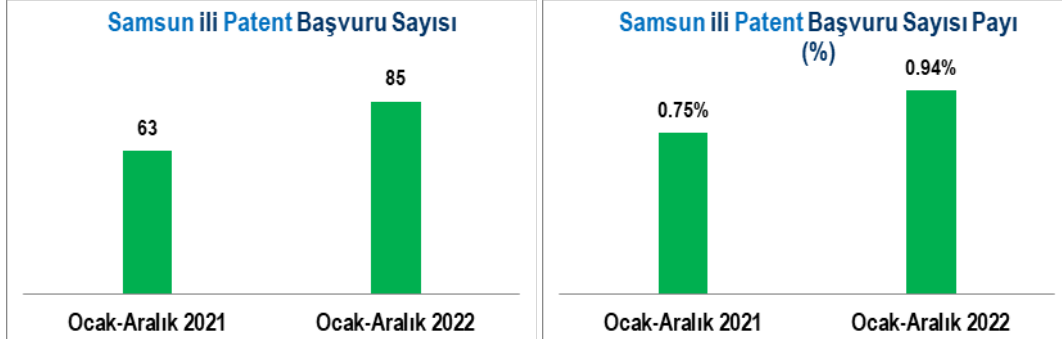
Kaynak: turkpatent.gov.tr



PATENT BAŞVURU SAYILARI

Dönem	TÜRKİYE	SAMSUN	Samsun Pay (%)	Samsun Sıra
2021 Ocak-Aralık	8,439	63	0.75%	(18)
2022 Ocak-Aralık	9,009	85	0.94%	(17)
Değişim Oranı (%)	6.8%	34.9%		

Kaynak: turkpatent.gov.tr

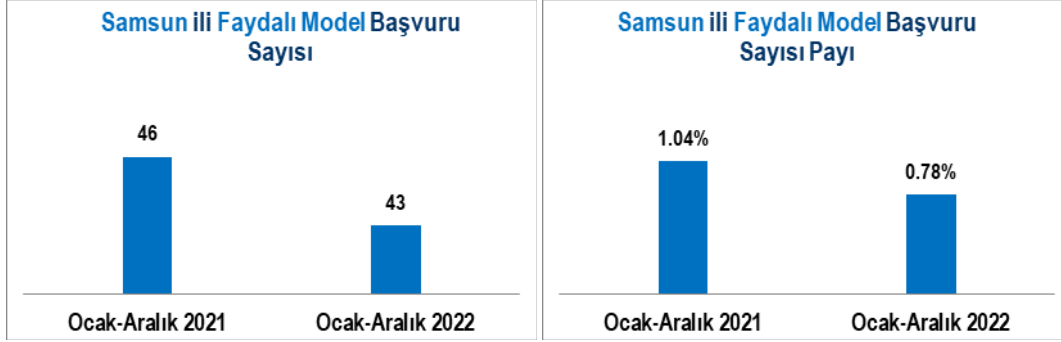


SAMSUN TSO İSTATİSTİK BÜLTEN
(ARALIK 2022)

FAYDALI MODEL BAŞVURU SAYILARI

Dönem	TÜRKİYE	SAMSUN	Samsun Pay (%)	Samsun Sıra
2021 Ocak-Aralık	4,418	46	1.04%	(16)
2022 Ocak-Aralık	5,502	43	0.78%	(28)
Değişim Oranı (%)	24.5%	-6.5%		

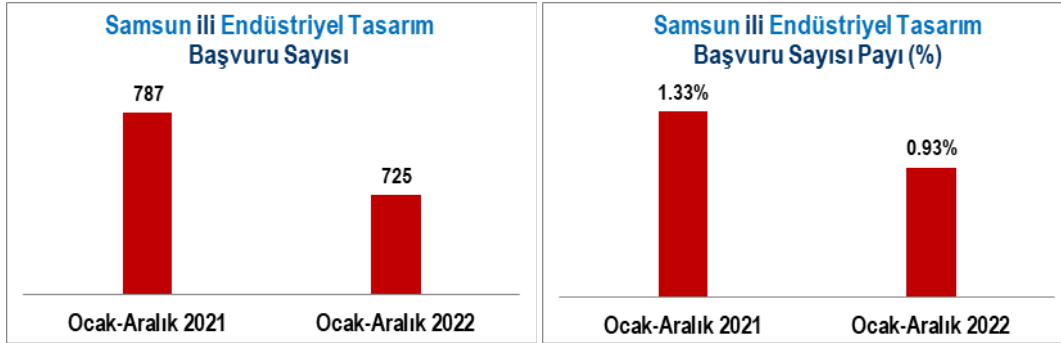
Kaynak: turkpatent.gov.tr



ENDÜSTRİYEL TASARIM BAŞVURU SAYILARI

Dönem	DOSYA				TASARIM			
	TÜRKİYE	SAMSUN	Pay (%)	Sıra	TÜRKİYE	SAMSUN	Pay (%)	Sıra
2021 Ocak-Aralık	13,910	189	1.36%	(11)	59,247	787	1.33%	(11)
2022 Ocak-Aralık	18,968	243	1.28%	(18)	78,268	725	0.93%	(19)
Değişim Oranı (%)	36.4%	28.6%			32.1%	-7.9%		

Kaynak: turkpatent.gov.tr



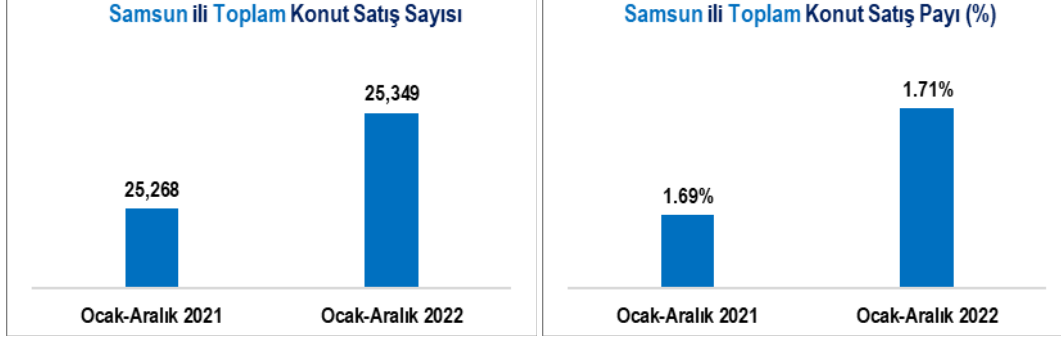
SAMSUN TSO İSTATİSTİK BÜLTEN

(ARALIK 2022)

KONUT SATIŞ SAYILARI

Dönem	TÜRKİYE	SAMSUN	Samsun Pay (%)	Samsun Sıra
2021 Ocak-Aralık	1,491,856	25,268	1.69%	(16)
2022 Ocak-Aralık	1,485,622	25,349	1.71%	(16)
Değişim Oranı (%)	-0.4%	0.3%		

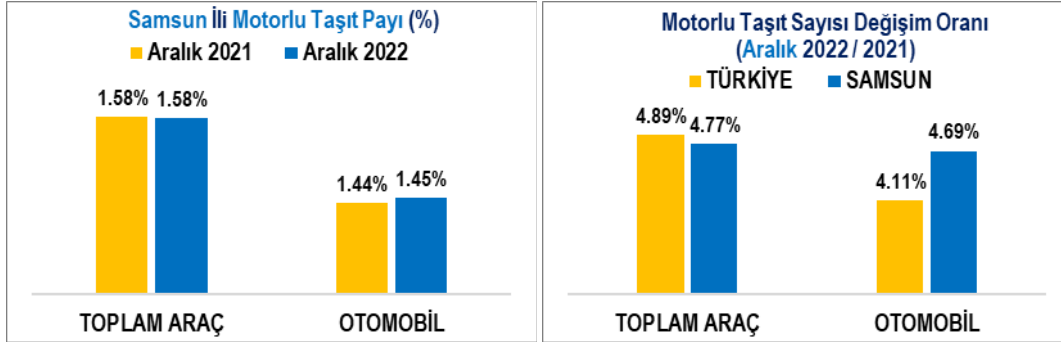
Kaynak: tuik.gov.tr



MOTORLU KARA TAŞITI SAYILARI

Dönem	TOPLAM ARAÇ				OTOMOBİL				Otomobil Oranı	
	TÜRKİYE	SAMSUN	Pay (%)	Sıra	TÜRKİYE	SAMSUN	Pay (%)	Sıra	TÜRKİYE	SAMSUN
2021 Aralık	25,249,119	399,127	1.58%	(18)	13,706,065	198,008	1.44%	(17)	54.3%	49.6%
2022 Aralık	26,482,847	418,183	1.58%	(18)	14,269,352	207,300	1.45%	(17)	53.9%	49.6%
Değişim Oranı (%)	4.89%	4.77%			4.11%	4.69%				

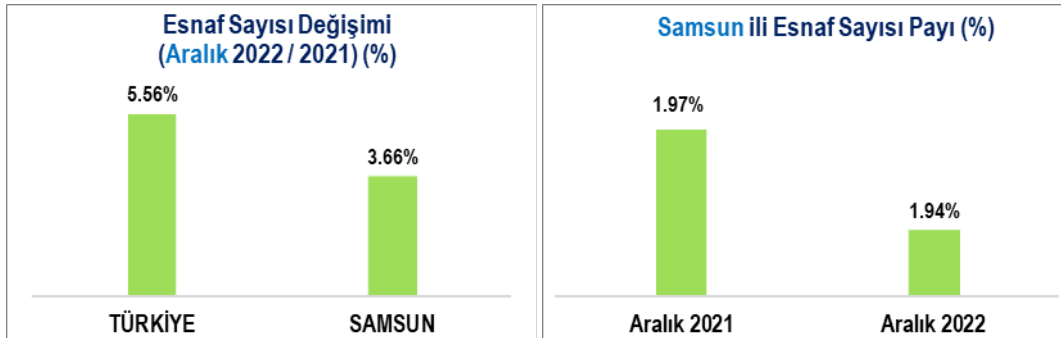
Kaynak: tuik.gov.tr



ESNAF SAYISI (FAAL)

Dönem	TÜRKİYE	SAMSUN	Samsun Pay (%)	Samsun Sıra
2021 Aralık	2,038,362	40,196	1.97%	(15)
2022 Aralık	2,151,625	41,666	1.94%	(17)
Değişim Oranı (%)	5.56%	3.66%		

Kaynak: tesk.org.tr



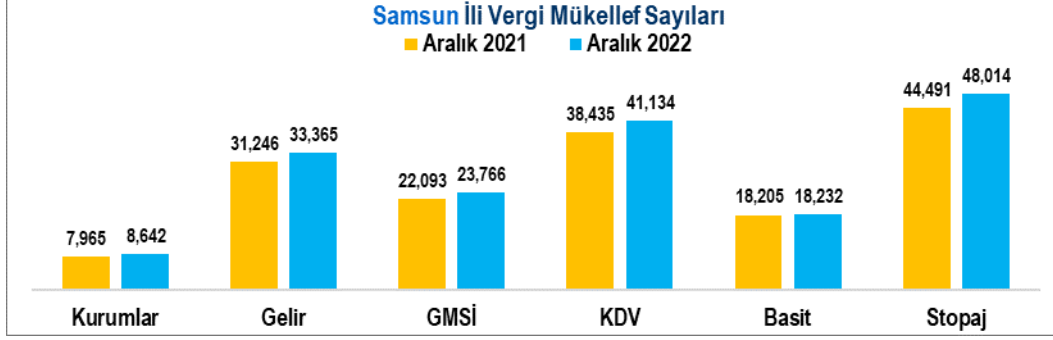
SAMSUN TSO İSTATİSTİK BÜLTEN

(ARALIK 2022)

VERGİ MÜKELLEFLER SAYILARI

Vergi Türü	2021 Aralık				2022 Aralık				Değişim Oranı (%)	
	TÜRKİYE	SAMSUN	Pay (%)	Sıra	TÜRKİYE	SAMSUN	Pay (%)	Sıra	TÜRKİYE	SAMSUN
KURUMLAR	986,318	7,965	0.81%	(21)	1,069,339	8,642	0.81%	(21)	8.4%	8.5%
GELİR	2,235,576	31,246	1.40%	(17)	2,364,625	33,365	1.41%	(16)	5.8%	6.8%
GMSİ	2,107,353	22,093	1.05%	(16)	2,249,233	23,766	1.06%	(16)	6.7%	7.6%
KDV	3,164,072	38,435	1.21%	(17)	3,368,573	41,134	1.22%	(17)	6.5%	7.0%
BASİT	836,871	18,205	2.18%	(15)	836,779	18,232	2.18%	(15)	-0.01%	0.1%
STOPAJ	3,510,153	44,491	1.27%	(18)	3,749,494	48,014	1.28%	(19)	6.8%	7.9%

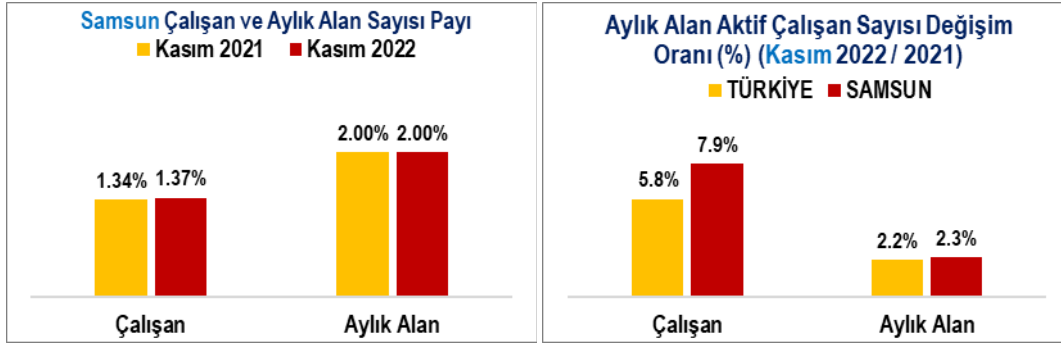
Kaynak: gib.gov.tr



SOSYAL GÜVENLİK (AKTİF ÇALIŞAN VE AYLIK ALAN) (SOSYAL GÜVENLİK KAPSAMINDA)

Dönem	Çalışan				Aylık Alan				Aylık Alan Çalışan Oranı	
	TÜRKİYE	SAMSUN	Pay (%)	Sıra	TÜRKİYE	SAMSUN	Pay (%)	Sıra	TÜRKİYE	SAMSUN
2021 Kasım	24,787,462	331,845	1.34%	(17)	13,616,267	271,839	2.00%	(12)	54.9%	81.9%
2022 Kasım	26,231,216	358,210	1.37%	(17)	13,913,920	278,151	2.00%	(12)	53.0%	77.7%
Değişim Oranı (%)	5.8%	7.9%			2.2%	2.3%				

Kaynak: sgk.gov.tr

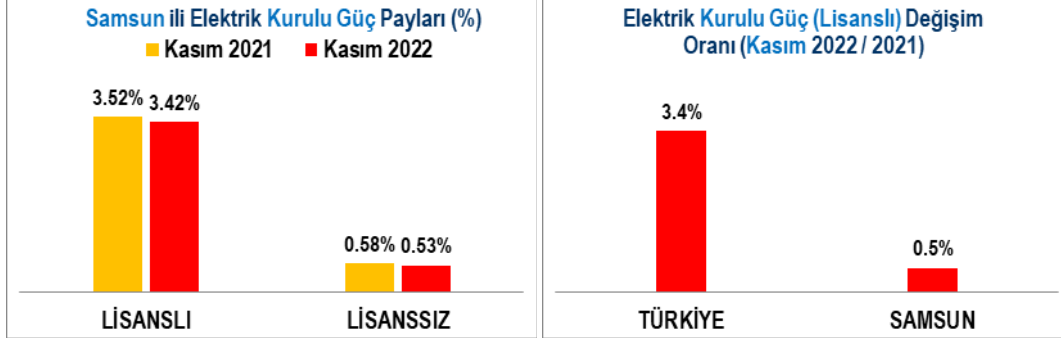


SAMSUN TSO İSTATİSTİK BÜLTEN
(ARALIK 2022)

ELEKTRİK KURULU GÜÇ (MW)

Dönem	LİSANSLI (MW)				LİSANSIZ (MW)				TOPLAM (MW)		
	TÜRKİYE	SAMSUN	Pay (%)	Sıra	TÜRKİYE	SAMSUN	Pay (%)	Sıra	TÜRKİYE	SAMSUN	Pay (%)
2021 Kasım	91,898.8	3,234.4	3.52%	(8)	7,475.4	43.33	0.58%	(42)	99,374.3	3,277.8	3.30%
2022 Kasım	94,996.0	3,250.9	3.42%	(8)	8,545.3	45.46	0.53%	(45)	103,541.2	3,296.4	3.18%
Değişim Oranı (%)	3.4%	0.5%			14.3%	4.9%			4.2%	0.6%	

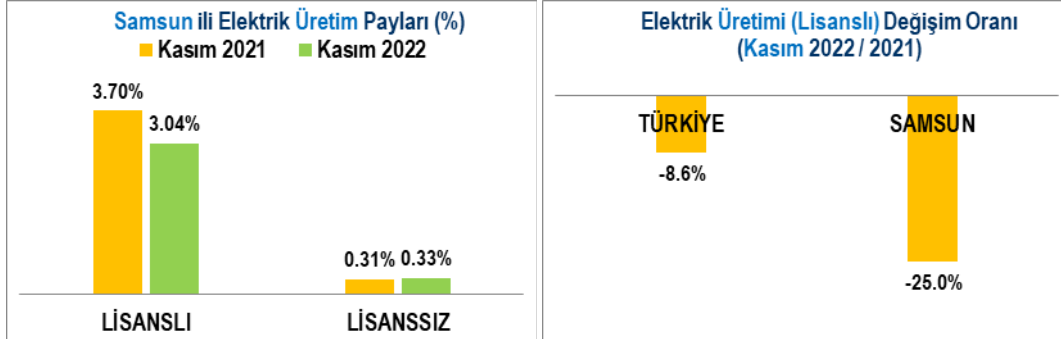
Kaynak: epdk.gov.tr



ELEKTRİK ÜRETİMİ (MWh)

Dönem	LİSANSLI (MWh)				LİSANSIZ (MWh)				TOPLAM (MWh)		
	TÜRKİYE	SAMSUN	Pay (%)	Sıra	TÜRKİYE	SAMSUN	Pay (%)	Sıra	TÜRKİYE	SAMSUN	Pay (%)
2021 Kasım	26,003,060.3	962,274.2	3.70%	(10)	748,430.2	2,314.2	0.31%	(50)	26,751,490.5	964,588.4	3.61%
2022 Kasım	23,759,625.7	721,879.4	3.04%	(10)	672,542.5	2,250.7	0.33%	(48)	24,432,168.2	724,130.1	2.96%
Değişim Oranı (%)	-8.6%	-25.0%			-10.1%	-2.7%			-8.7%	-24.9%	

Kaynak: epdk.gov.tr

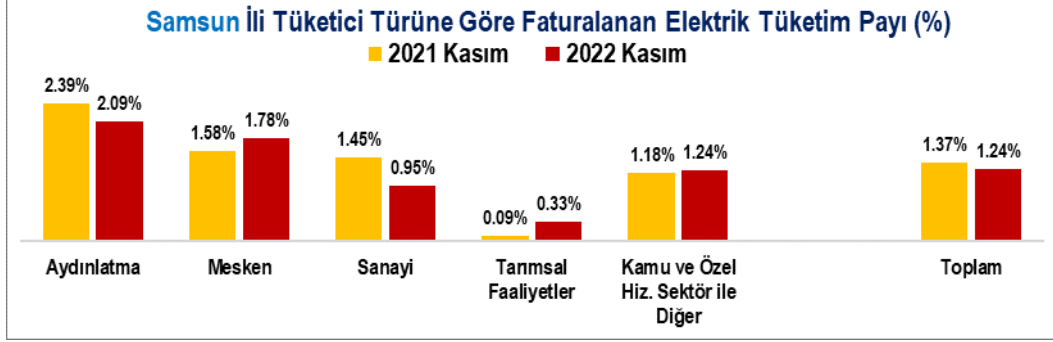


SAMSUN TSO İSTATİSTİK BÜLTEN
(ARALIK 2022)

ELEKTRİK TÜKETİMİ (MWH)

Tüketici Türü	2021 Kasım				2022 Kasım				Değişim Oranı (%)	
	TÜRKİYE	SAMSUN	Pay (%)	Sıra	TÜRKİYE	SAMSUN	Pay (%)	Sıra	TÜRKİYE	SAMSUN
Aydınlatma	518,657.8	12,402.3	2.39%	(8)	571,963.5	11,975.7	2.09%	(11)	10.3%	-3.4%
Mesken	4,729,715.0	74,589.7	1.58%	(16)	4,565,281.2	81,422.6	1.78%	(16)	-3.5%	9.2%
Sanayi	9,780,662.3	142,248.4	1.45%	(23)	8,870,978.0	84,688.6	0.95%	(25)	-9.3%	-40.5%
Tarımsal Faaliyetler	1,177,470.7	1,072.3	0.09%	(45)	431,369.3	1,444.8	0.33%	(38)	-63.4%	34.7%
Kamu ve Özel Hizmet	5,009,870.9	59,365.8	1.18%	(19)	4,666,959.4	57,707.2	1.24%	(17)	-6.84%	-2.8%
TOPLAM	21,216,376.6	289,678.6	1.37%	(22)	19,106,551.4	237,238.8	1.24%	(25)	-9.9%	-18.1%

Kaynak: epdk.gov.tr, faturalanan



ELEKTRİK TÜKETİCİ SAYISI

Dönem	TÜRKİYE	SAMSUN	Samsun Pay (%)	Samsun Sıra
2021 Kasım	47,189,111	905,852	1.92%	(11)
2022 Kasım	48,415,458	937,560	1.94%	(11)
Değişim Oranı (%)	2.6%	3.5%		

Kaynak: epdk.gov.tr

