

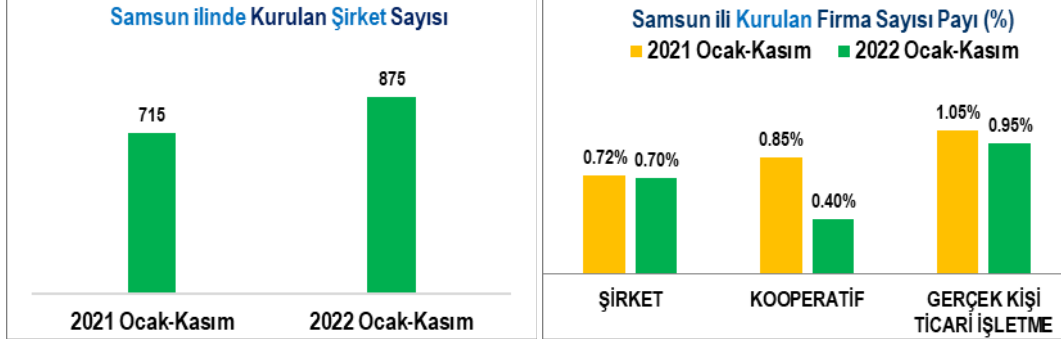
# SAMSUN TSO İSTATİSTİK BÜLTEN

## (KASIM 2022)

### KURULAN FIRMA SAYILARI (TOBB)

Dönem	Şirket				Kooperatif				Gerçek Kişi Ticari İşletme			
	Türkiye	Samsun	Pay (%)	Sıra	Türkiye	Samsun	Pay (%)	Sıra	Türkiye	Samsun	Pay (%)	Sıra
2021 Ocak-Kasım	99,921	715	0.72%	(22)	1,299	11	0.85%	(41)	24,469	256	1.05%	(21)
2022 Ocak-Kasım	125,195	875	0.70%	(21)	1,755	7	0.40%	(53)	23,622	225	0.95%	(23)
Değişim Oranı (%)	25.3%	22.4%			35.1%	-36.4%			-3.5%	-12.1%		

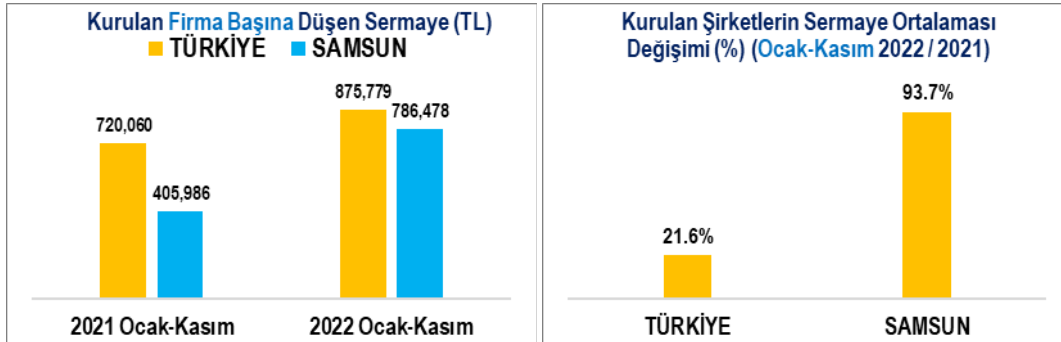
Kaynak: tobb.org.tr



### KURULAN FİRMALARIN SERMAYE DURUMU (TOBB)

Dönem	Kurulan Şirket Sayısı				KURULAN ŞİRKET SERMAYESİ				Kurulan Firma Başına Sermaye (TL)	
	Türkiye	Samsun	Pay (%)	Sıra	Türkiye	Samsun	Pay (%)	Sıra	Türkiye	Samsun
2021 Ocak-Kasım	99,921	715	0.72%	(22)	71,949,111,190	290,280,000	0.40%	(28)	720,060	405,986
2022 Ocak-Kasım	125,195	875	0.70%	(21)	109,643,105,187	688,168,500	0.63%	(26)	875,779	786,478
Değişim Oranı (%)	25.3%	22.4%			52.4%	137.1%			21.6%	93.7%

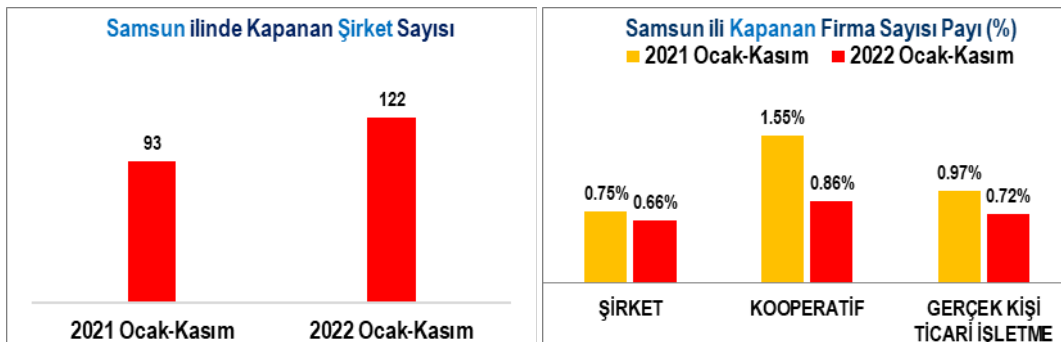
Kaynak: tobb.org.tr (TL)



### KAPANAN FIRMA SAYILARI (TOBB)

Dönem	Şirket				Kooperatif				Gerçek Kişi Ticari İşletme			
	Türkiye	Samsun	Pay (%)	Sıra	Türkiye	Samsun	Pay (%)	Sıra	Türkiye	Samsun	Pay (%)	Sıra
2021 Ocak-Kasım	12,419	93	0.75%	(17)	708	11	1.55%	(19)	18,340	177	0.97%	(20)
2022 Ocak-Kasım	18,601	122	0.66%	(20)	811	7	0.86%	(31)	19,969	143	0.72%	(24)
Değişim Oranı (%)	49.8%	31.2%			14.5%	-36.4%			8.9%	-19.2%		

Kaynak: tobb.org.tr



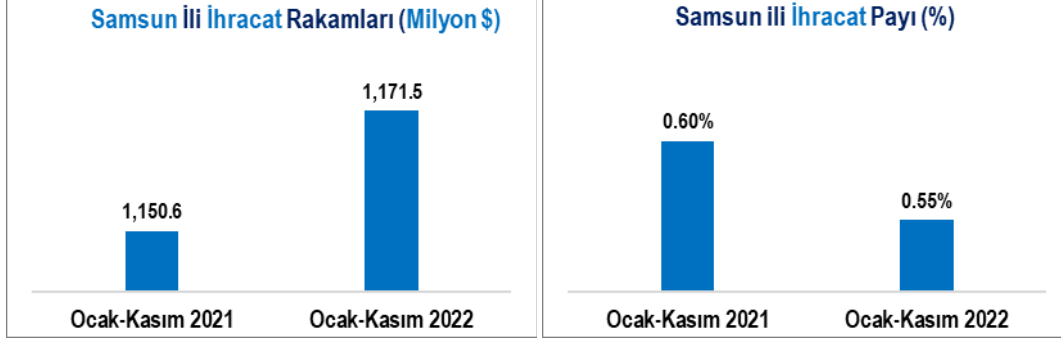
# SAMSUN TSO İSTATİSTİK BÜLTEN

## (KASIM 2022)

### İHRACAT

Dönem	İHRACAT (Milyon \$)			
	TÜRKİYE	SAMSUN	Samsun Pay (%)	Samsun Sıra
2021 Ocak-Kasım	192,472.2	1,150.6	0.60%	(19)
2022 Ocak-Kasım	214,476.3	1,171.5	0.55%	(20)
Değişim Oranı (%)	11.4%	1.8%		

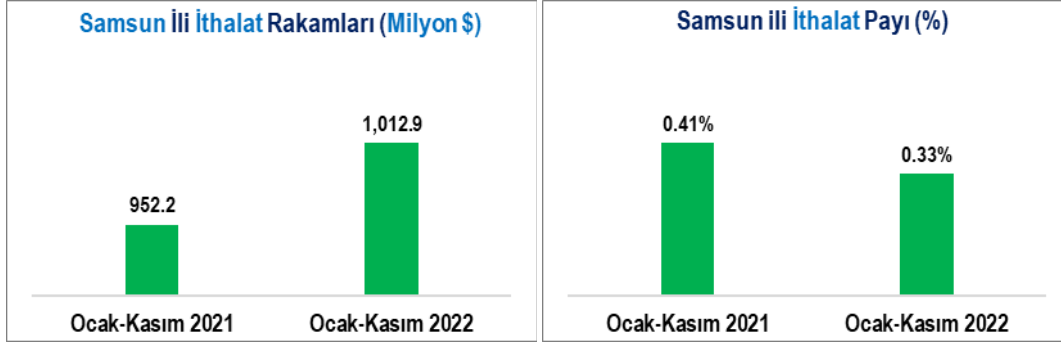
Kaynak: tuik.gov.tr



### İTHALAT

Dönem	İTHALAT (Milyon \$)			
	TÜRKİYE	SAMSUN	Samsun Pay (%)	Samsun Sıra
2021 Ocak-Kasım	233,265.5	952.2	0.41%	(21)
2022 Ocak-Kasım	311,463.1	1,012.9	0.33%	(22)
Değişim Oranı (%)	33.5%	6.4%		

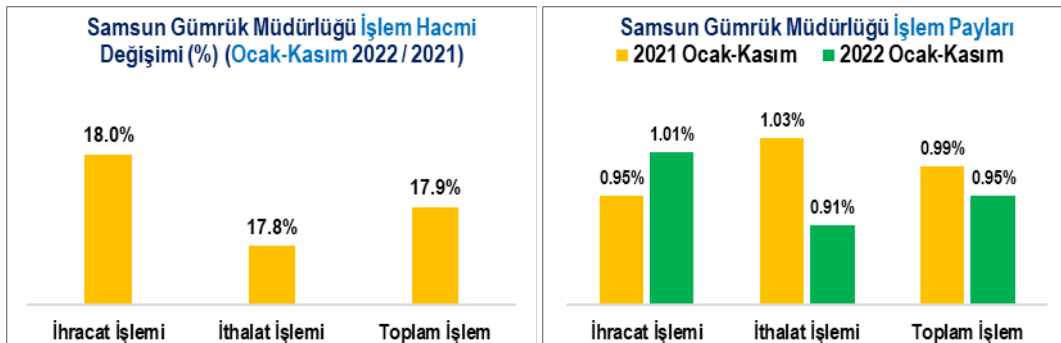
Kaynak: tuik.gov.tr



### GÜMRÜK İŞLEM HACMI (MİLYON \$)

Dönem	TÜRKİYE DIŞ TİCARET			Samsun Gümrük Müdürlüğü			Samsun Gümrük Müdürlüğü Payı (%)		
	İhracat	İthalat	Toplam	İhracat İşlemi	İthalat İşlemi	Toplam İşlem	İhracat İşlemi	İthalat İşlemi	Toplam İşlem
2021 Ocak-Kasım	192,472.2	233,265.5	425,737.8	1,828.9	2,405.2	4,234.1	0.95%	1.03%	0.99%
2022 Ocak-Kasım	214,476.3	311,463.1	525,939.4	2,158.9	2,832.7	4,991.6	1.01%	0.91%	0.95%
Değişim Oranı (%)	11.4%	33.5%	23.5%	18.0%	17.8%	17.9%			

Kaynak: tuik.gov.tr



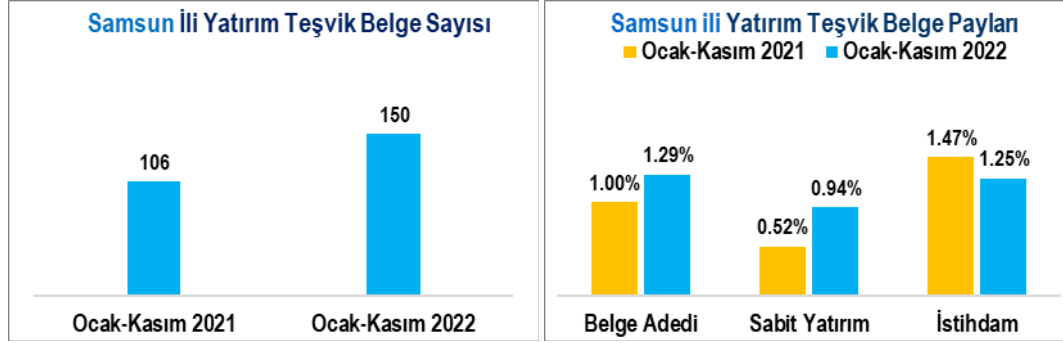
# SAMSUN TSO İSTATİSTİK BÜLTENİ

## (KASIM 2022)

### YATIRIM TEŞVİK BELGELERİ

Dönem	Belge Adedi				Sabit Yatırım (Milyon TL)				İstihdam			
	TÜRKİYE	SAMSUN	Pay (%)	Sıra	TÜRKİYE	SAMSUN	Pay (%)	Sıra	TÜRKİYE	SAMSUN	Pay (%)	Sıra
2021 Ocak-Kasım	10,622	106	1.00%	(22)	216,261.6	1,121.4	0.52%	(35)	298,255	4,396	1.47%	(19)
2022 Ocak-Kasım	11,613	150	1.29%	(21)	479,468.7	4,496.2	0.94%	(31)	303,783	3,802	1.25%	(29)
Değişim (%)	9.3%	41.5%			121.7%	300.9%			1.9%	-13.5%		

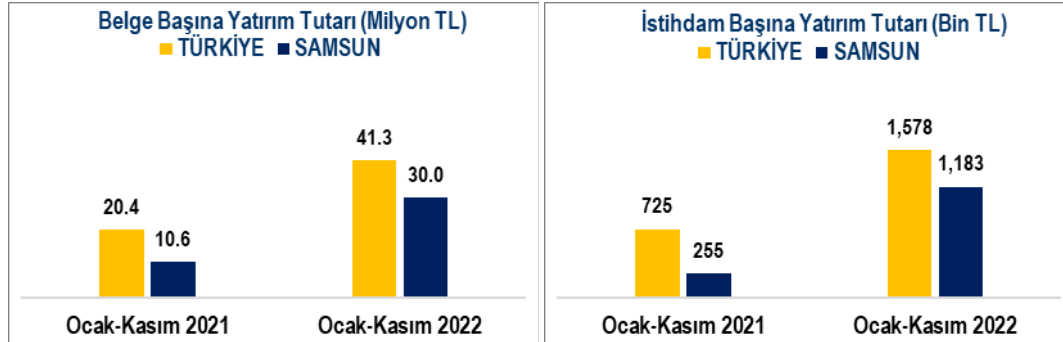
Kaynak: [sanayi.gov.tr](http://sanayi.gov.tr)



### YATIRIM TEŞVİK BELGESİ BAŞINA YATIRIM VE İSTİHDAM

Dönem	Belge Başına				İstihdam Başına Yatırım (Bin TL)	
	Yatırım (Milyon TL)		İstihdam			
	TÜRKİYE	SAMSUN	TÜRKİYE	SAMSUN	TÜRKİYE	SAMSUN
2021 Ocak-Kasım	20.4	10.6	28	41	725	255
2022 Ocak-Kasım	41.3	30.0	26	25	1,578	1,183
Değişim (%)	102.8%	183.3%	-6.8%	-38.9%	117.7%	363.6%

Kaynak: [sanayi.gov.tr](http://sanayi.gov.tr)



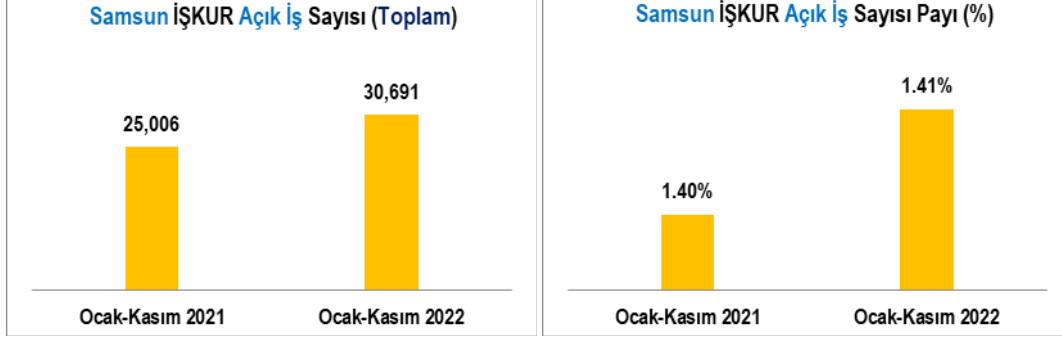
# SAMSUN TSO İSTATİSTİK BÜLTEN

## (KASIM 2022)

### AÇIK İŞ (İŞKUR)

Dönem	TÜRKİYE			SAMSUN			Samsun Pay (%)			Samsun Sıra		
	ÖZEL	KAMU	TOPLAM	ÖZEL	KAMU	TOPLAM	ÖZEL	KAMU	TOPLAM	ÖZEL	KAMU	TOPLAM
2021 Ocak-Kasım	1,764,086	19,332	1,783,418	24,756	250	25,006	1.40%	1.29%	1.40%	(20)	(5)	(20)
2022 Ocak-Kasım	2,137,406	36,074	2,173,480	30,643	48	30,691	1.43%	0.13%	1.41%	(18)	(27)	(18)
Değişim Oranı (%)	21.2%	86.6%	21.9%	23.8%	-80.8%	22.7%						

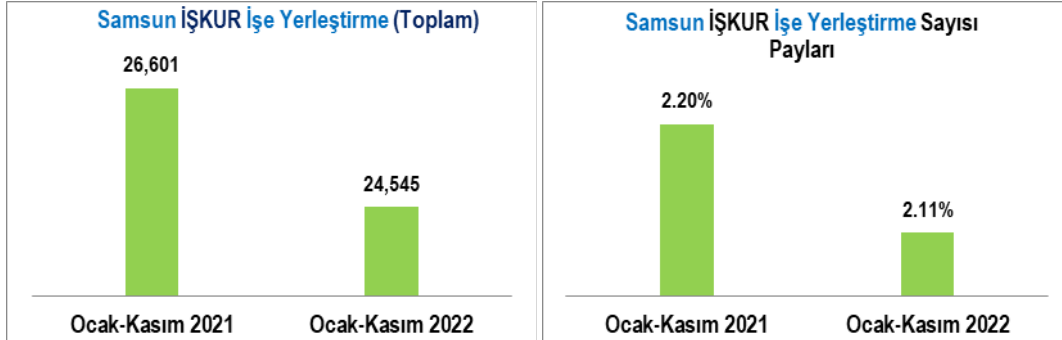
Kaynak: iskur.gov.tr



### İŞE YERLEŞTİRME (İŞKUR)

Dönem	TÜRKİYE			SAMSUN			Samsun Pay (%)			Samsun Sıra		
	ÖZEL	KAMU	TOPLAM	ÖZEL	KAMU	TOPLAM	ÖZEL	KAMU	TOPLAM	ÖZEL	KAMU	TOPLAM
2021 Ocak-Kasım	1,184,069	22,592	1,206,661	26,318	283	26,601	2.22%	1.25%	2.20%	(11)	(11)	(11)
2022 Ocak-Kasım	1,148,538	16,300	1,164,838	24,385	160	24,545	2.12%	0.98%	2.11%	(14)	(11)	(14)
Değişim Oranı (%)	-3.0%	-27.9%	-3.5%	-7.3%	-43.5%	-7.7%						

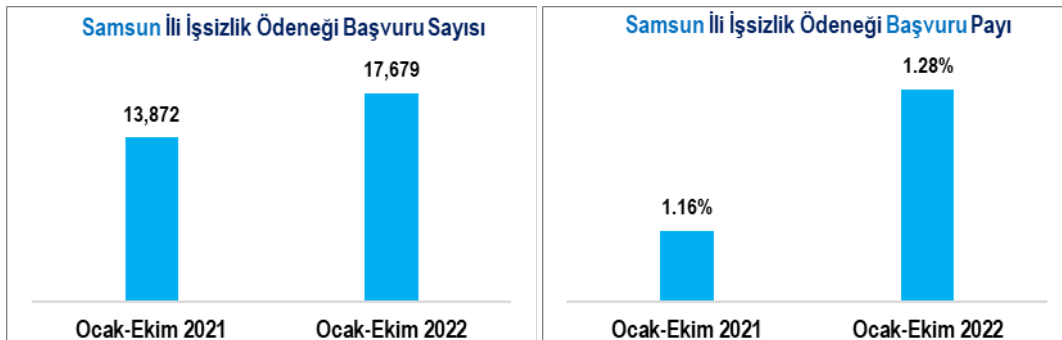
Kaynak: iskur.gov.tr



### İŞSİZLİK ÖDENEĞİ (İŞKUR)

Dönem	TÜRKİYE		SAMSUN		Samsun Pay (%)		Samsun Sıra	
	BAŞVURU	HAKEDEN	BAŞVURU	HAKEDEN	BAŞVURU	HAKEDEN	BAŞVURU	HAKEDEN
2021 Ocak-Ekim	1,196,285	505,611	13,872	6,304	1.16%	1.25%	(18)	(18)
2022 Ocak-Ekim	1,385,082	669,731	17,679	8,644	1.28%	1.29%	(16)	(15)
Değişim Oranı (%)	15.8%	32.5%	27.4%	37.1%				

Kaynak: iskur.gov.tr

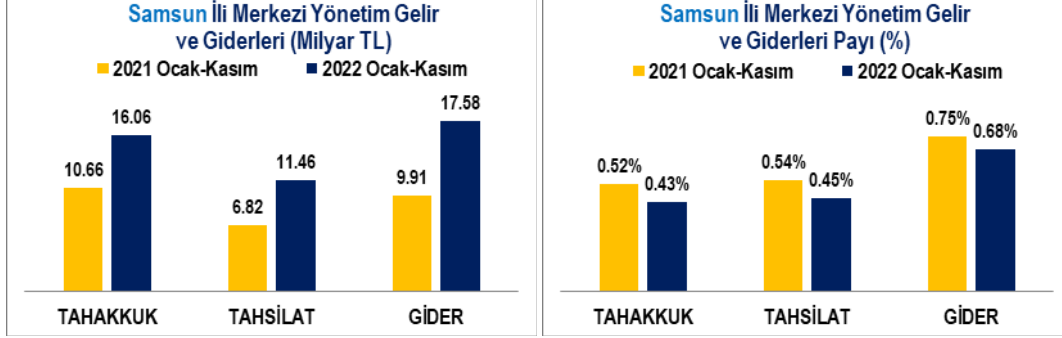


**SAMSUN TSO İSTATİSTİK BÜLTEN**  
(KASIM 2022)

**MERKEZİ YÖNETİM BÜTÇE GELİR VE GİDERLERİ (MİLYAR TL)**

Dönem	TAHAKKUK				TAHSİLAT				GİDER			
	Türkiye	Samsun	Pay (%)	Sıra	Türkiye	Samsun	Pay (%)	Sıra	Türkiye	Samsun	Pay (%)	Sıra
2021 Ocak-Kasım	2,066.2	10.66	0.52%	(19)	1,272.3	6.82	0.54%	(16)	1,318.8	9.91	0.75%	(11)
2022 Ocak-Kasım	3,707.2	16.06	0.43%	(18)	2,547.2	11.46	0.45%	(16)	2,567.6	17.58	0.68%	(12)
Değişim (%)	79.4%	50.6%			100.2%	68.0%			94.7%	77.3%		

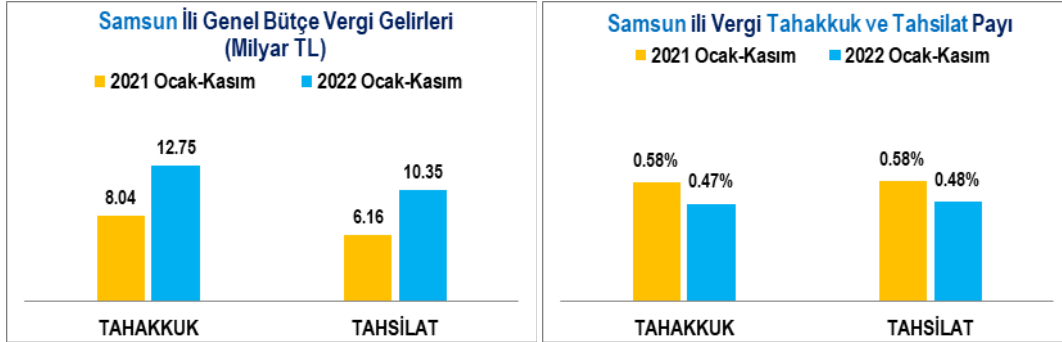
Kaynak: muhasebat.hmb.gov.tr



**VERGİ TAHAKKUK VE TAHSİLATI (MİLYAR TL)**

Dönem	TAHAKKUK				TAHSİLAT			
	TÜRKİYE	SAMSUN	Pay (%)	Sıra	TÜRKİYE	SAMSUN	Pay (%)	Sıra
2021 Ocak-Kasım	1,386.6	8.04	0.58%	(18)	1,053.4	6.16	0.58%	(16)
2022 Ocak-Kasım	2,690.4	12.75	0.47%	(17)	2,141.8	10.35	0.48%	(16)
Değişim Oranı (%)	94.0%	58.6%			103.3%	68.1%		

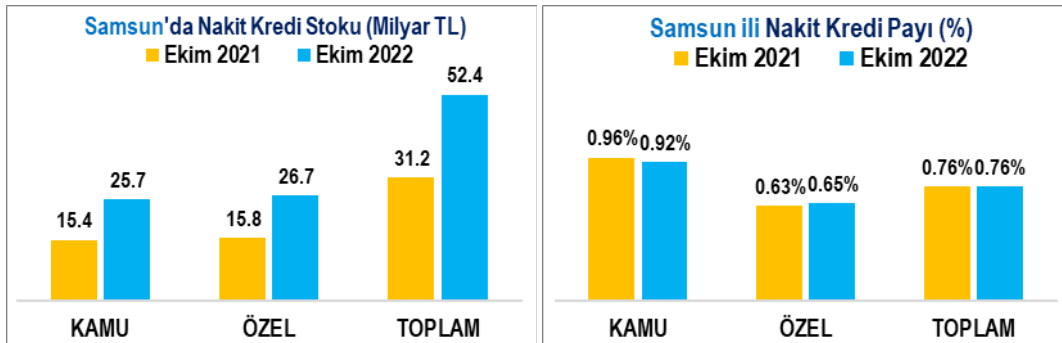
Kaynak: muhasebat.hmb.gov.tr



**NAKİT KREDİ STOKU (MİLYAR TL)**

Dönem	T Ü R K İ Y E			S A M S U N			Samsun Pay (%)			Samsun Sıra		
	KAMU	ÖZEL	TOPLAM	KAMU	ÖZEL	TOPLAM	KAMU	ÖZEL	TOPLAM	KAMU	ÖZEL	TOPLAM
2021 Ekim	1,610.1	2,492.7	4,102.8	15.4	15.8	31.2	0.96%	0.63%	0.76%	(19)	(17)	(17)
2022 Ekim	2,782.8	4,095.8	6,878.6	25.7	26.7	52.4	0.92%	0.65%	0.76%	(17)	(17)	(16)
Değişim (%)	72.8%	64.3%	67.7%	67.3%	68.9%	68.1%						

Kaynak: riskmerkezi.org



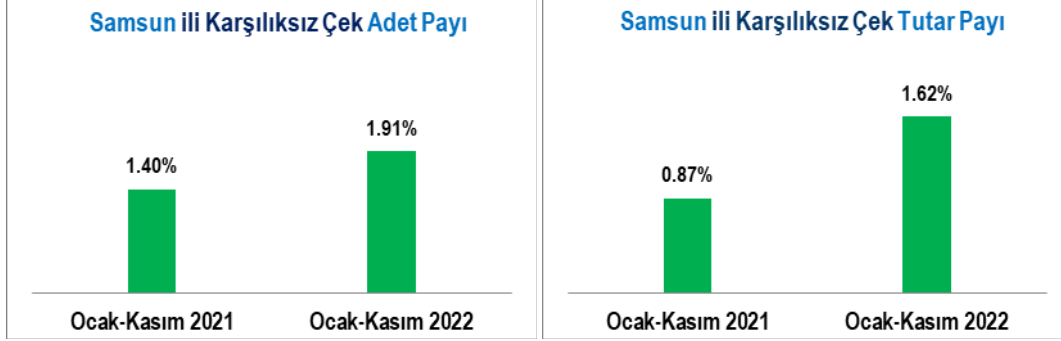
# SAMSUN TSO İSTATİSTİK BÜLTEN

## (KASIM 2022)

### KARŞILIKSIZ ÇEKLER

Dönem	ADET				TUTAR (Milyon TL)			
	TÜRKİYE	SAMSUN	Pay (%)	Sıra	TÜRKİYE	SAMSUN	Pay (%)	Sıra
2021 Ocak-Kasım	139,724	1,959	1.40%	(16)	12,352.8	107.4	0.87%	(20)
2022 Ocak-Kasım	114,713	2,193	1.91%	(10)	18,374.3	297.2	1.62%	(10)
Değişim Oranı (%)	-17.9%	11.9%			48.7%	176.8%		

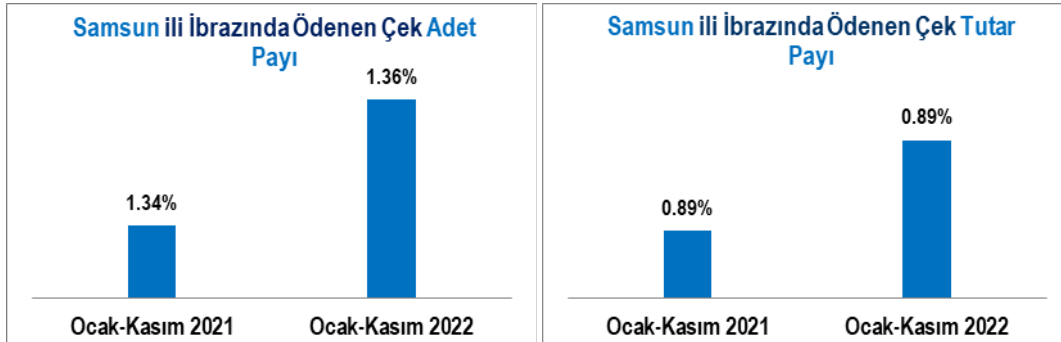
Kaynak: riskmerkezi.org



### İBRAZINDA ÖDENEN ÇEKLER

Dönem	ADET				TUTAR (Milyar TL)			
	TÜRKİYE	SAMSUN	Pay (%)	Sıra	TÜRKİYE	SAMSUN	Pay (%)	Sıra
2021 Ocak-Kasım	13,551,769	181,626	1.34%	(14)	1,203.5	10.7	0.89%	(15)
2022 Ocak-Kasım	15,594,788	211,769	1.36%	(14)	2,358.6	21.0	0.89%	(18)
Değişim Oranı (%)	15.1%	16.6%			96.0%	96.0%		

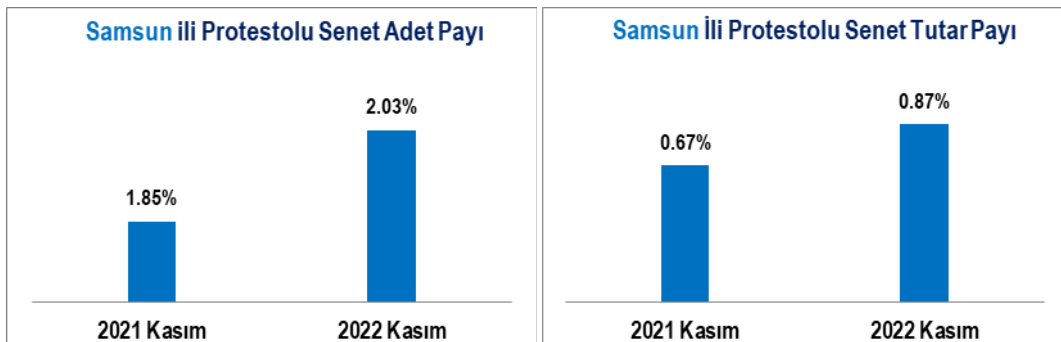
Kaynak: riskmerkezi.org



### PROTESTOLU SENETLER

Dönem	ADET				TUTAR (TL)			
	TÜRKİYE	SAMSUN	Pay (%)	Sıra	TÜRKİYE	SAMSUN	Pay (%)	Sıra
2021 Kasım	31,807	590	1.85%	(12)	1,036,441,583	6,945,788	0.67%	(24)
2022 Kasım	21,125	429	2.03%	(10)	1,086,610,375	9,454,294	0.87%	(21)
Değişim Oranı (%)	-33.6%	-27.3%			4.8%	36.1%		

Kaynak: riskmerkezi.org



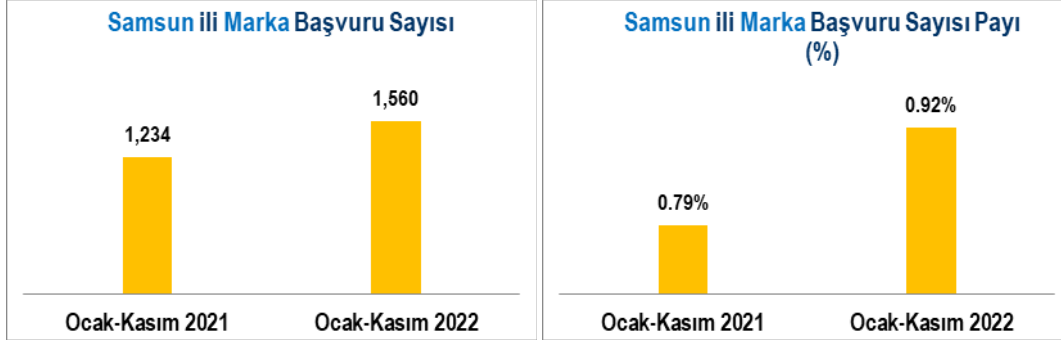
# SAMSUN TSO İSTATİSTİK BÜLTEN

## (KASIM 2022)

### MARKA BAŞVURU SAYILARI

Dönem	TÜRKİYE	SAMSUN	Samsun Pay (%)	Samsun Sıra
2021 Ocak-Kasım	156,049	1,234	0.79%	(19)
2022 Ocak-Kasım	169,381	1,560	0.92%	(16)
Değişim Oranı (%)	8.54%	26.4%		

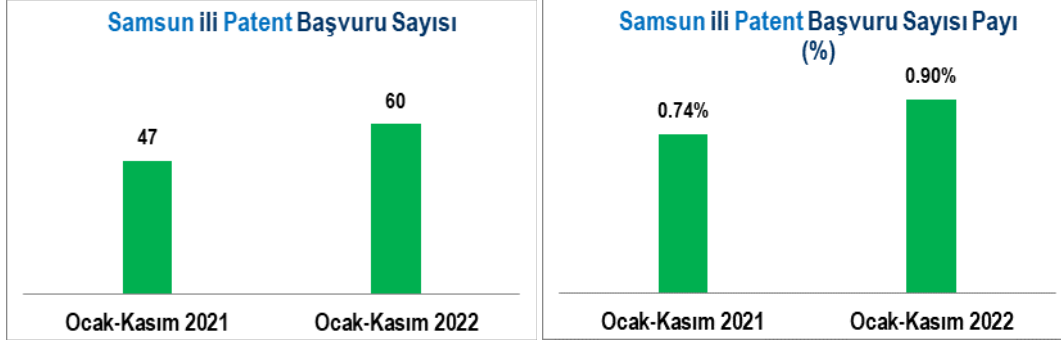
Kaynak: [turkpatent.gov.tr](http://turkpatent.gov.tr)



### PATENT BAŞVURU SAYILARI

Dönem	TÜRKİYE	SAMSUN	Samsun Pay (%)	Samsun Sıra
2021 Ocak-Kasım	6,391	47	0.74%	(19)
2022 Ocak-Kasım	6,680	60	0.90%	(19)
Değişim Oranı (%)	4.5%	27.7%		

Kaynak: [turkpatent.gov.tr](http://turkpatent.gov.tr)

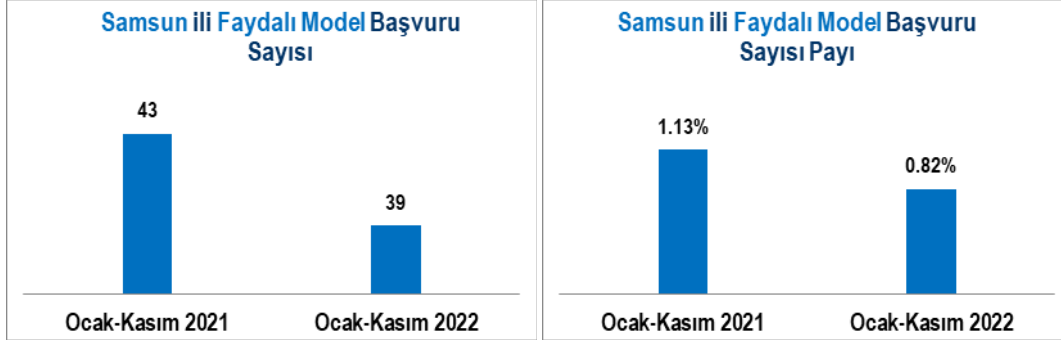


**SAMSUN TSO İSTATİSTİK BÜLTEN**  
(KASIM 2022)

**FAYDALI MODEL BAŞVURU SAYILARI**

Dönem	TÜRKİYE	SAMSUN	Samsun Pay (%)	Samsun Sıra
2021 Ocak-Kasım	3,798	43	1.13%	(16)
2022 Ocak-Kasım	4,733	39	0.82%	(27)
Değişim Oranı (%)	24.6%	-9.3%		

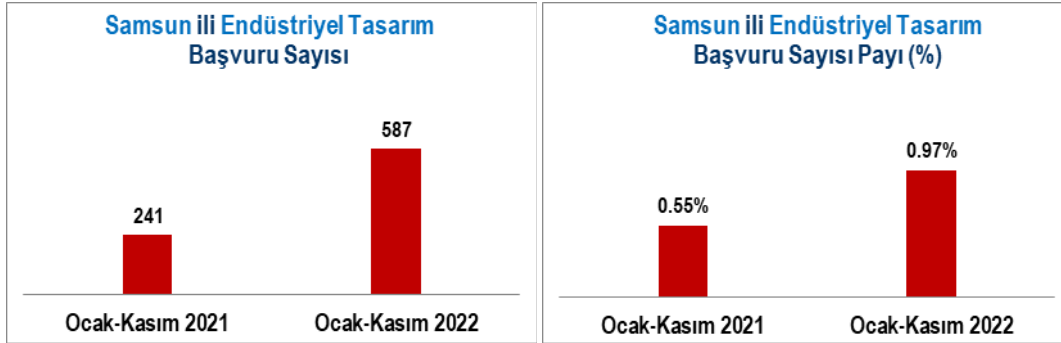
Kaynak: turkpatent.gov.tr



**ENDÜSTRİYEL TASARIM BAŞVURU SAYILARI**

Dönem	DOSYA				TASARIM			
	TÜRKİYE	SAMSUN	Pay (%)	Sıra	TÜRKİYE	SAMSUN	Pay (%)	Sıra
2021 Ocak-Kasım	15,848	180	1.14%	(12)	43,807	241	0.55%	(19)
2022 Ocak-Kasım	15,485	188	1.21%	(19)	60,461	587	0.97%	(19)
Değişim Oranı (%)	-2.3%	4.4%			38.0%	143.6%		

Kaynak: turkpatent.gov.tr





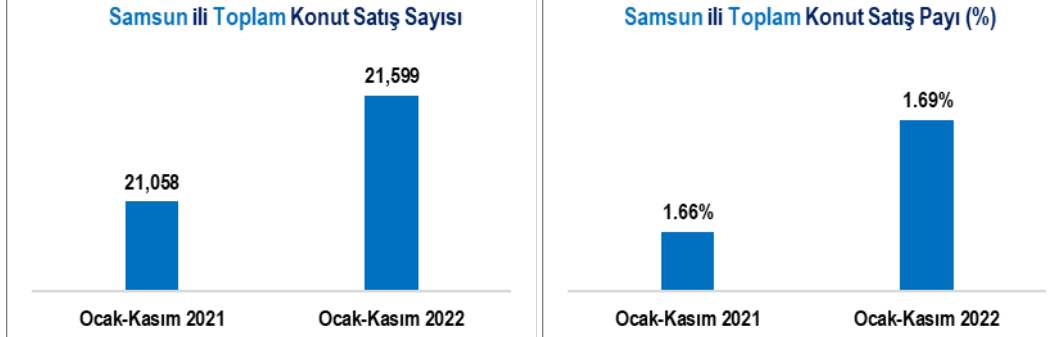
# SAMSUN TSO İSTATİSTİK BÜLTEN

## (KASIM 2022)

### KONUT SATIŞ SAYILARI

Dönem	TÜRKİYE	SAMSUN	Samsun Pay (%)	Samsun Sıra
2021 Ocak-Kasım	1,265,353	21,058	1.66%	(16)
2022 Ocak-Kasım	1,277,659	21,599	1.69%	(17)
Değişim Oranı (%)	1.0%	2.6%		

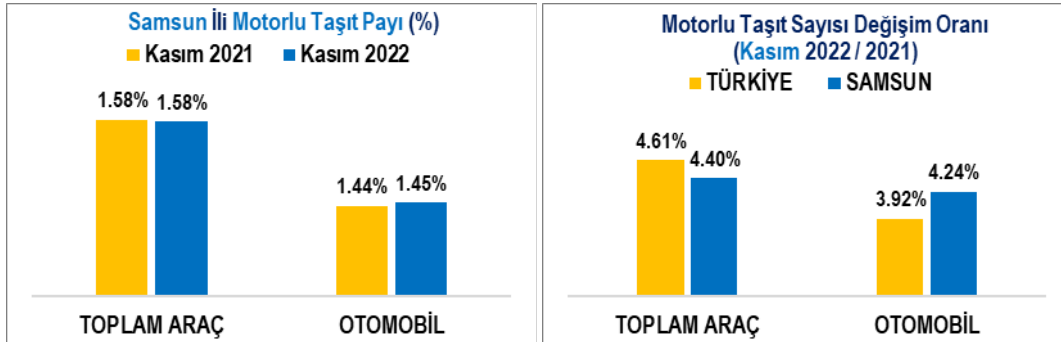
Kaynak: tuik.gov.tr



### MOTORLU KARA TAŞITI SAYILARI

Dönem	TOPLAM ARAÇ				OTOMOBİL				Otomobil Oranı	
	TÜRKİYE	SAMSUN	Pay (%)	Sıra	TÜRKİYE	SAMSUN	Pay (%)	Sıra	TÜRKİYE	SAMSUN
2021 Kasım	25,188,967	397,970	1.58%	(18)	13,676,615	197,460	1.44%	(17)	54.3%	49.6%
2022 Kasım	26,349,156	415,479	1.58%	(18)	14,213,013	205,829	1.45%	(17)	53.9%	49.5%
Değişim Oranı (%)	4.61%	4.40%			3.92%	4.24%				

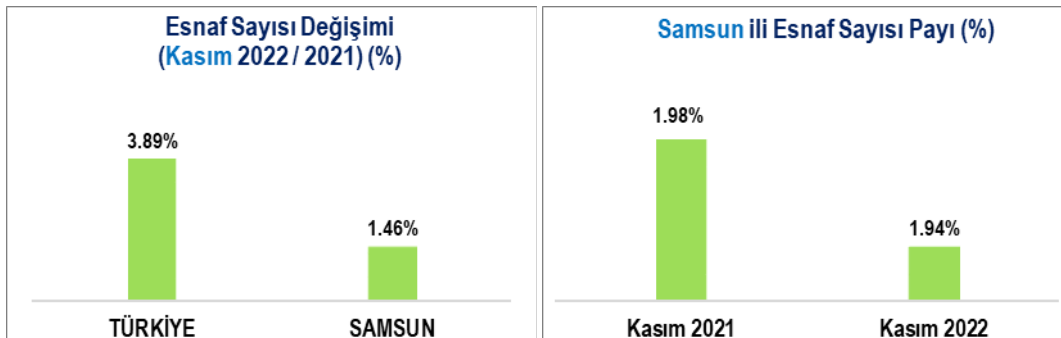
Kaynak: tuik.gov.tr



### ESNAF SAYISI (FAAL)

Dönem	TÜRKİYE	SAMSUN	Samsun Pay (%)	Samsun Sıra
2021 Kasım	2,057,630	40,825	1.98%	(15)
2022 Kasım	2,137,743	41,422	1.94%	(17)
Değişim Oranı (%)	3.89%	1.46%		

Kaynak: tesk.org.tr



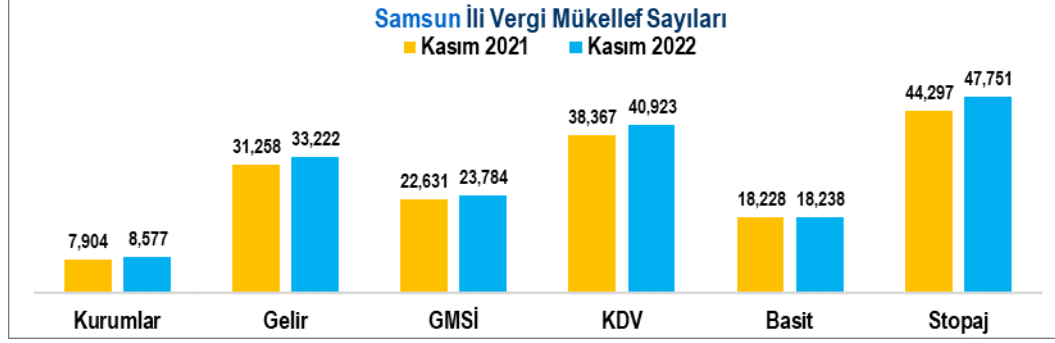
# SAMSUN TSO İSTATİSTİK BÜLTEN

## (KASIM 2022)

### VERGİ MÜKELLEFLER SAYILARI

Vergi Türü	2021 Kasım				2022 Kasım				Değişim Oranı (%)	
	TÜRKİYE	SAMSUN	Pay (%)	Sıra	TÜRKİYE	SAMSUN	Pay (%)	Sıra	TÜRKİYE	SAMSUN
<b>KURUMLAR</b>	982,296	7,904	0.80%	(21)	1,059,648	8,577	0.81%	(21)	7.9%	8.5%
<b>GELİR</b>	2,236,258	31,258	1.40%	(17)	2,358,671	33,222	1.41%	(16)	5.5%	6.3%
<b>GMSİ</b>	2,118,676	22,631	1.07%	(16)	2,255,394	23,784	1.05%	(16)	6.5%	5.1%
<b>KDV</b>	3,160,637	38,367	1.21%	(17)	3,353,500	40,923	1.22%	(17)	6.1%	6.7%
<b>BASİT</b>	838,713	18,228	2.17%	(15)	837,720	18,238	2.18%	(15)	-0.1%	0.1%
<b>STOPAJ</b>	3,503,122	44,297	1.26%	(18)	3,732,778	47,751	1.28%	(19)	6.6%	7.8%

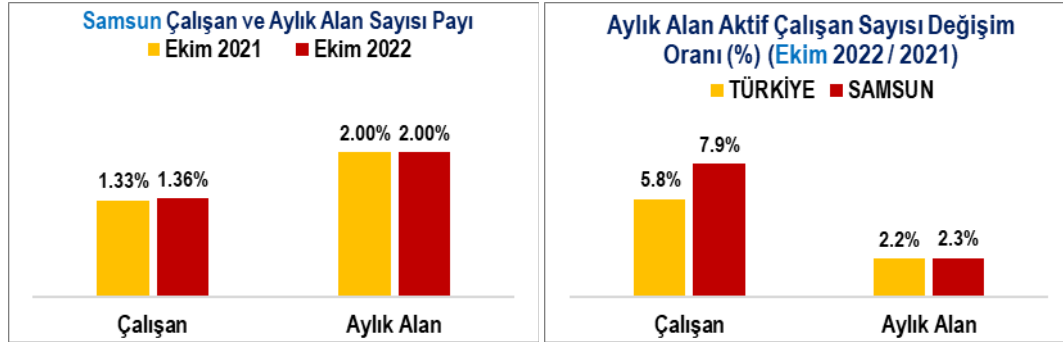
Kaynak: gib.gov.tr



### SOSYAL GÜVENLİK (AKTİF ÇALIŞAN VE AYLIK ALAN) (SOSYAL GÜVENLİK KAPSAMINDA)

Dönem	Çalışan				Aylık Alan				Aylık Alan Çalışan Oranı	
	TÜRKİYE	SAMSUN	Pay (%)	Sıra	TÜRKİYE	SAMSUN	Pay (%)	Sıra	TÜRKİYE	SAMSUN
2021 Ekim	24,798,781	329,634	1.33%	(18)	13,590,625	271,434	2.00%	(12)	54.8%	82.3%
2022 Ekim	26,246,297	355,759	1.36%	(18)	13,893,730	277,606	2.00%	(12)	52.9%	78.0%
Değişim Oranı (%)	5.8%	7.9%			2.2%	2.3%				

Kaynak: sgk.gov.tr



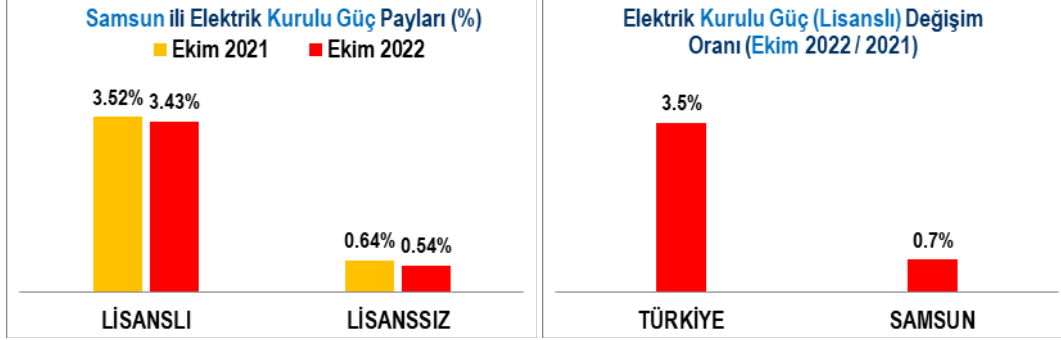
# SAMSUN TSO İSTATİSTİK BÜLTENİ

(KASIM 2022)

## ELEKTRİK KURULU GÜÇ (MW)

Dönem	LİSANSLI (MW)				LİSANSIZ (MW)				TOPLAM (MW)		
	TÜRKİYE	SAMSUN	Pay (%)	Sıra	TÜRKİYE	SAMSUN	Pay (%)	Sıra	TÜRKİYE	SAMSUN	Pay (%)
2021 Ekim	91,643.3	3,228.9	3.52%	(7)	6,764.6	43.33	0.64%	(42)	98,407.9	3,272.3	3.33%
2022 Ekim	94,889.7	3,250.9	3.43%	(8)	8,386.1	45.06	0.54%	(45)	103,275.8	3,296.0	3.19%
Değişim Oranı (%)	3.5%	0.7%			24.0%	4.0%			4.9%	0.7%	

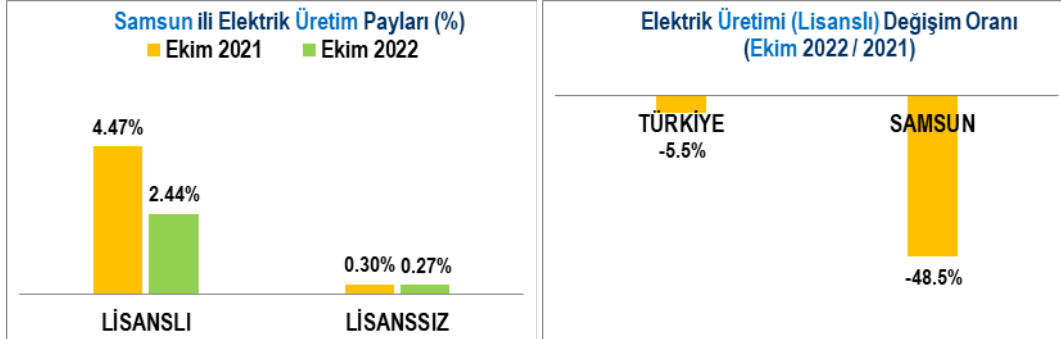
Kaynak: epdk.gov.tr



## ELEKTRİK ÜRETİMİ (MWh)

Dönem	LİSANSLI (MWh)				LİSANSIZ (MWh)				TOPLAM (MWh)		
	TÜRKİYE	SAMSUN	Pay (%)	Sıra	TÜRKİYE	SAMSUN	Pay (%)	Sıra	TÜRKİYE	SAMSUN	Pay (%)
2021 Ekim	25,278,228.0	1,131,132.5	4.47%	(5)	1,037,971.9	3,080.6	0.30%	(52)	26,316,199.8	1,134,213.1	4.31%
2022 Ekim	23,898,011.4	582,527.9	2.44%	(15)	1,026,365.0	2,790.0	0.27%	(51)	24,924,376.4	585,317.9	2.35%
Değişim Oranı (%)	-5.5%	-48.5%			-1.1%	-9.4%			-5.3%	-48.4%	

Kaynak: epdk.gov.tr



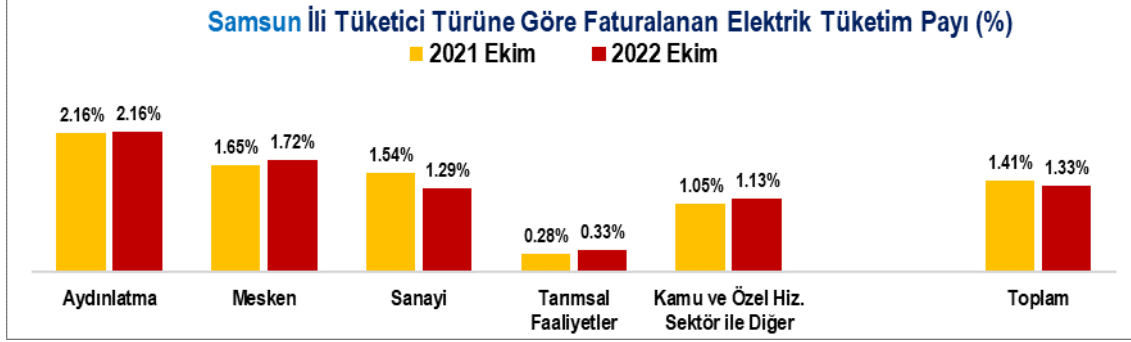
# SAMSUN TSO İSTATİSTİK BÜLTEN

(KASIM 2022)

## ELEKTRİK TÜKETİMİ (MWH)

Tüketici Türü	2021 Ekim				2022 Ekim				Değişim Oranı (%)	
	TÜRKİYE	SAMSUN	Pay (%)	Sıra	TÜRKİYE	SAMSUN	Pay (%)	Sıra	TÜRKİYE	SAMSUN
Aydınlatma	502,078.7	10,825.0	2.16%	(10)	515,638.1	11,127.2	2.16%	(11)	2.7%	2.8%
Mesken	4,481,162.5	73,975.5	1.65%	(15)	4,611,311.1	79,449.0	1.72%	(16)	2.9%	7.4%
Sanayi	9,701,650.3	149,212.8	1.54%	(22)	9,116,898.5	117,981.1	1.29%	(23)	-6.0%	-20.9%
Tarımsal Faaliyetler	706,910.2	1,994.9	0.28%	(39)	822,140.5	2,705.9	0.33%	(36)	16.3%	35.6%
Kamu ve Özel Hizmet	5,177,793.8	54,561.1	1.05%	(20)	5,063,369.0	57,452.8	1.13%	(18)	-2.21%	5.3%
<b>TOPLAM</b>	<b>20,569,595.4</b>	<b>290,569.3</b>	<b>1.41%</b>	<b>(21)</b>	<b>20,129,357.1</b>	<b>268,716.0</b>	<b>1.33%</b>	<b>(23)</b>	<b>-2.1%</b>	<b>-7.5%</b>

Kaynak: epdk.gov.tr, faturalanan



## ELEKTRİK TÜKETİCİ SAYISI

Dönem	TÜRKİYE	SAMSUN	Samsun Pay (%)	Samsun Sıra
2021 Ekim	47,084,919	902,737	1.92%	(11)
2022 Ekim	48,265,344	933,118	1.93%	(11)
Değişim Oranı (%)	2.5%	3.4%		

Kaynak: epdk.gov.tr

