



TSO İSTATİSTİK BÜLTEN



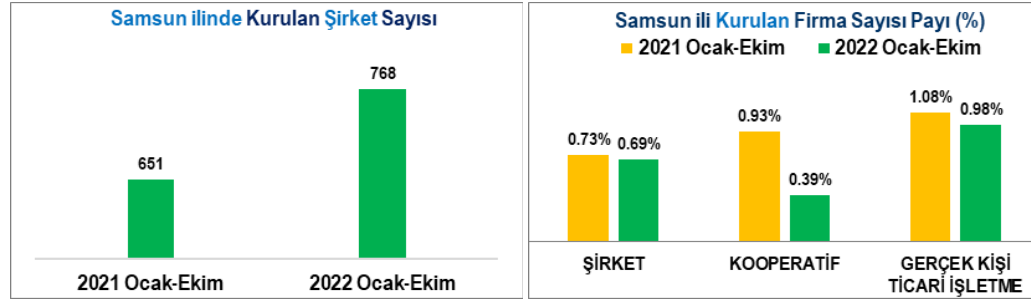
Avrupa İş Desteği Yanınızda

○ EKİM 2022 ○

KURULAN FİRMA SAYILARI (TOBB)

Dönem	Şirket				Kooperatif				Gerçek Kişi Ticari İşletme			
	Türkiye	Samsun	Pay (%)	Sıra	Türkiye	Samsun	Pay (%)	Sıra	Türkiye	Samsun	Pay (%)	Sıra
2021 Ocak-Ekim	89,729	651	0.73%	(22)	1,189	11	0.93%	(36)	22,226	241	1.08%	(21)
2022 Ocak-Ekim	112,026	768	0.69%	(21)	1,551	6	0.39%	(53)	21,308	209	0.98%	(22)
Değişim Oranı (%)	24.8%	18.0%			30.4%	-45.5%			-4.1%	-13.3%		

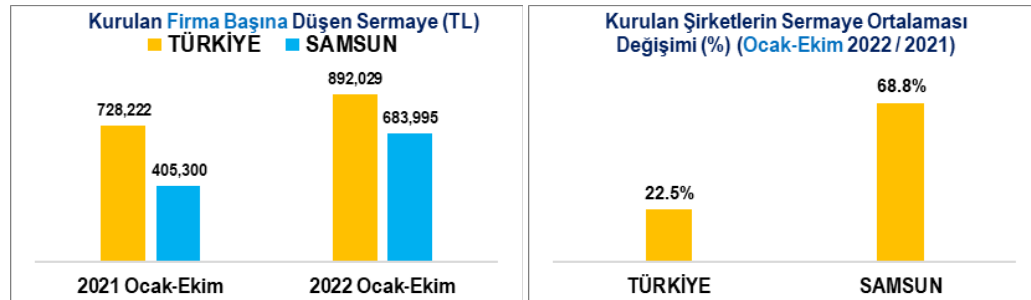
Kaynak: tobb.org.tr



KURULAN FİRMALARIN SERMAYE DURUMU (TOBB)

Dönem	Kurulan Şirket Sayısı				KURULAN ŞİRKET SERMAYESİ				Kurulan Firma Başına Sermaye (TL)	
	Türkiye	Samsun	Pay (%)	Sıra	Türkiye	Samsun	Pay (%)	Sıra	Türkiye	Samsun
2021 Ocak-Ekim	89,729	651	0.73%	(22)	65,342,612,826	263,850,000	0.40%	(28)	728,222	405,300
2022 Ocak-Ekim	112,026	768	0.69%	(21)	99,930,450,102	525,308,500	0.53%	(28)	892,029	683,995
Değişim Oranı (%)	24.8%	18.0%			52.9%	99.1%			22.5%	68.8%

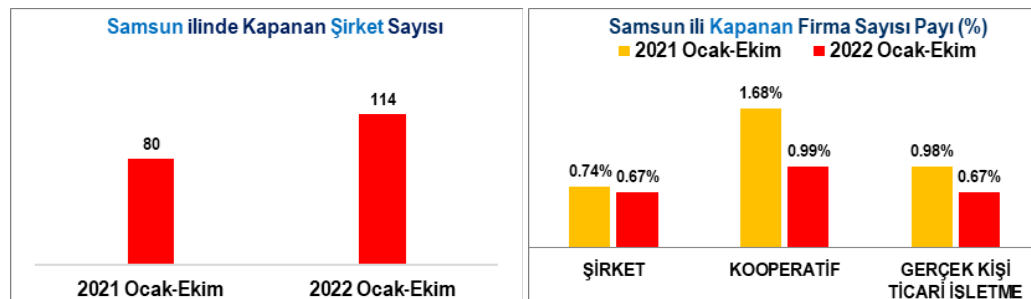
Kaynak: tobb.org.tr (TL)



KAPANAN FİRMA SAYILARI (TOBB)

Dönem	Şirket				Kooperatif				Gerçek Kişi Ticari İşletme			
	Türkiye	Samsun	Pay (%)	Sıra	Türkiye	Samsun	Pay (%)	Sıra	Türkiye	Samsun	Pay (%)	Sıra
2021 Ocak-Ekim	10,872	80	0.74%	(17)	594	10	1.68%	(16)	16,606	163	0.98%	(20)
2022 Ocak-Ekim	16,953	114	0.67%	(20)	710	7	0.99%	(31)	17,718	119	0.67%	(24)
Değişim Oranı (%)	55.9%	42.5%			19.5%	-30.0%			6.7%	-27.0%		

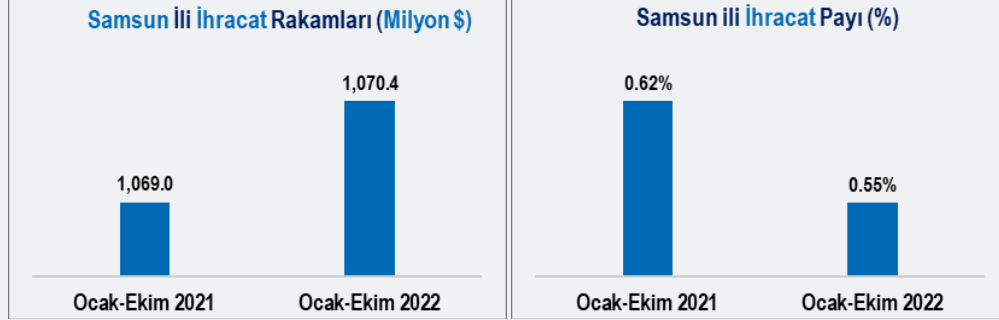
Kaynak: tobb.org.tr



İHRACAT

Dönem	İHRACAT (Milyon \$)			
	TÜRKİYE	SAMSUN	Samsun Pay (%)	Samsun Sıra
2021 Ocak-Ekim	172,156.4	1,069.0	0.62%	(19)
2022 Ocak-Ekim	194,416.9	1,070.4	0.55%	(19)
Değişim Oranı (%)	12.9%	0.1%		

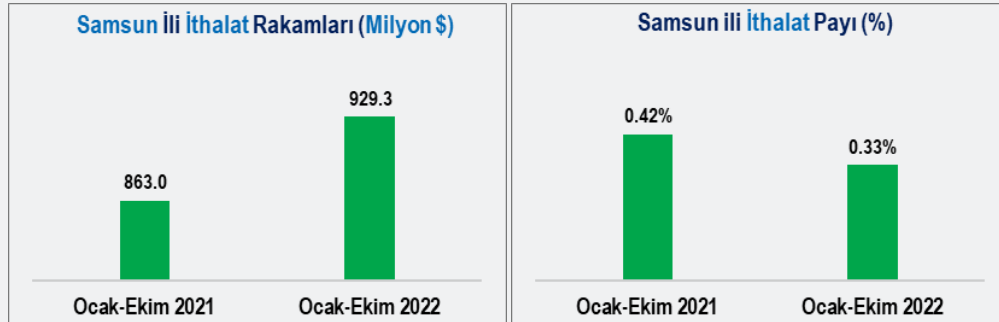
Kaynak: tuik.gov.tr



İTHALAT

Dönem	İTHALAT (Milyon \$)			
	TÜRKİYE	SAMSUN	Samsun Pay (%)	Samsun Sıra
2021 Ocak-Ekim	207,333.6	863.0	0.42%	(21)
2022 Ocak-Ekim	283,163.1	929.3	0.33%	(22)
Değişim Oranı (%)	36.6%	7.7%		

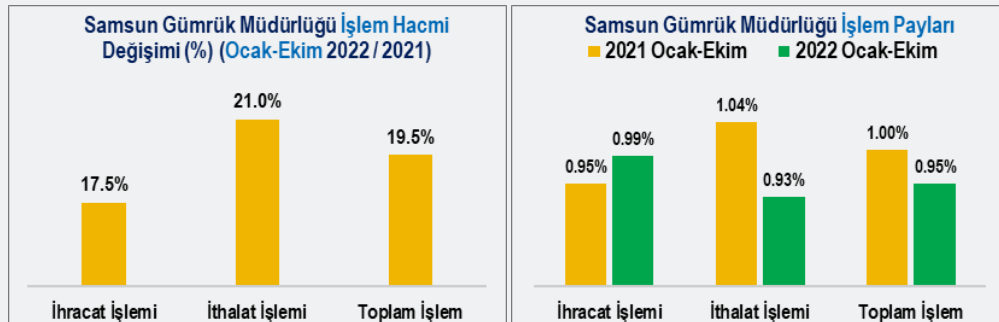
Kaynak: tuik.gov.tr



GÜMRÜK İŞLEM HACMI (MİLYON \$)

Dönem	TÜRKİYE DIŞ TİCARET			Samsun Gümrük Müdürlüğü			Samsun Gümrük Müdürlüğü Payı (%)		
	İhracat	İthalat	Toplam	İhracat İşlemi	İthalat İşlemi	Toplam İşlem	İhracat İşlemi	İthalat İşlemi	Toplam İşlem
2021 Ocak-Ekim	172,156.4	207,333.6	379,490.0	1,631.3	2,166.0	3,797.3	0.95%	1.04%	1.00%
2022 Ocak-Ekim	194,416.9	283,163.1	477,580.0	1,916.8	2,620.3	4,537.2	0.99%	0.93%	0.95%
Değişim Oranı (%)	12.9%	36.6%	25.8%	17.5%	21.0%	19.5%			

Kaynak: tuik.gov.tr

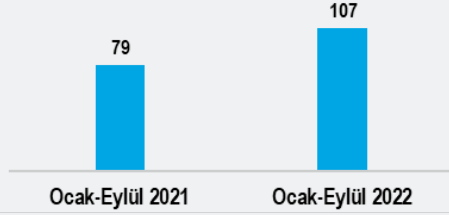


YATIRIM TEŞVİK BELGELERİ

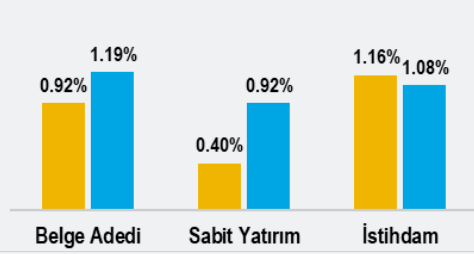
Dönem	Belge Adedi				Sabit Yatırım (Milyon TL)				İstihdam			
	TÜRKİYE	SAMSUN	Pay (%)	Sıra	TÜRKİYE	SAMSUN	Pay (%)	Sıra	TÜRKİYE	SAMSUN	Pay (%)	Sıra
2021 Ocak-Eylül	8,562	79	0.92%	(27)	162,044.1	651.9	0.40%	(44)	229,073	2,664	1.16%	(26)
2022 Ocak-Eylül	8,992	107	1.19%	(23)	359,481.5	3,322.7	0.92%	(30)	246,223	2,648	1.08%	(33)
Değişim (%)	5.0%	35.4%			121.8%	409.7%			7.5%	-0.6%		

Kaynak: sanayi.gov.tr

Samsun İli Yatırım Teşvik Belge Sayısı



Samsun İli Yatırım Teşvik Belge Payları

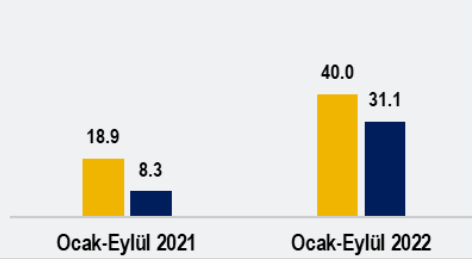


YATIRIM TEŞVİK BELGESİ BAŞINA YATIRIM VE İSTİHDAM

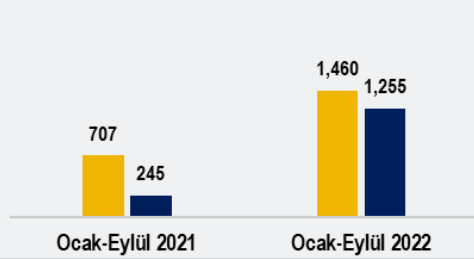
Dönem	Belge Başına				İstihdam Başına Yatırım	
	Yatırım (Milyon TL)		İstihdam		Yatırım (Bin TL)	
	TÜRKİYE	SAMSUN	TÜRKİYE	SAMSUN	TÜRKİYE	SAMSUN
2021 Ocak-Eylül	18.9	8.3	27	34	707	245
2022 Ocak-Eylül	40.0	31.1	27	25	1,460	1,255
Değişim (%)	111.2%	276.3%	2.3%	-26.6%	106.4%	412.8%

Kaynak: sanayi.gov.tr

Belge Başına Yatırım Tutarı (Milyon TL)



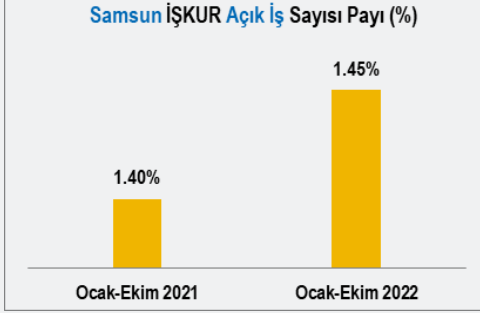
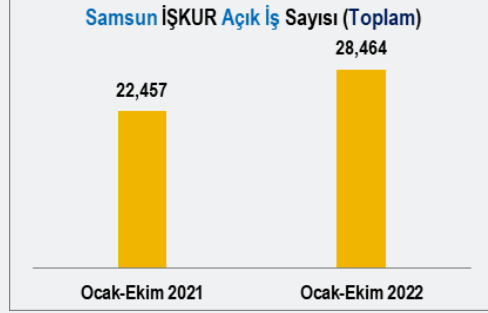
İstihdam Başına Yatırım Tutarı (Bin TL)



AÇIK İŞ (İŞKUR)

Dönem	TÜRKİYE			SAMSUN			Samsun Pay (%)			Samsun Sıra		
	ÖZEL	KAMU	TOPLAM	ÖZEL	KAMU	TOPLAM	ÖZEL	KAMU	TOPLAM	ÖZEL	KAMU	TOPLAM
2021 Ocak-Ekim	1,590,212	18,954	1,609,166	22,207	250	22,457	1.40%	1.32%	1.40%	(20)	(5)	(20)
2022 Ocak-Ekim	1,937,678	23,287	1,960,965	28,417	47	28,464	1.47%	0.20%	1.45%	(18)	(26)	(18)
Değişim Oranı (%)	21.9%	22.9%	21.9%	28.0%	-81.2%	26.7%						

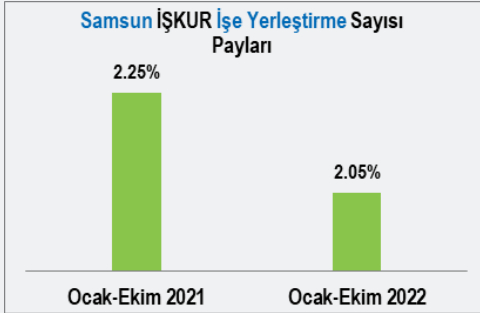
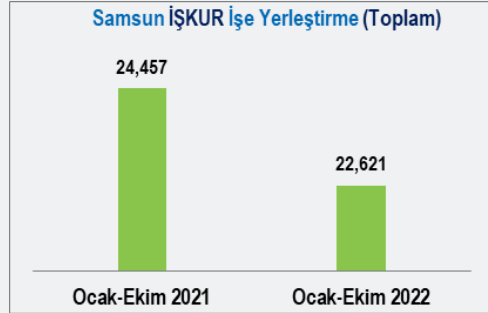
Kaynak: iskur.gov.tr



İŞE YERLEŞTİRME (İŞKUR)

Dönem	TÜRKİYE			SAMSUN			Samsun Pay (%)			Samsun Sıra		
	ÖZEL	KAMU	TOPLAM	ÖZEL	KAMU	TOPLAM	ÖZEL	KAMU	TOPLAM	ÖZEL	KAMU	TOPLAM
2021 Ocak-Ekim	1,065,405	21,527	1,086,932	24,204	253	24,457	2.27%	1.18%	2.25%	(11)	(9)	(10)
2022 Ocak-Ekim	1,086,512	15,345	1,101,857	22,470	151	22,621	2.07%	0.98%	2.05%	(14)	(10)	(14)
Değişim Oranı (%)	2.0%	-28.7%	1.4%	-7.2%	-40.3%	-7.5%						

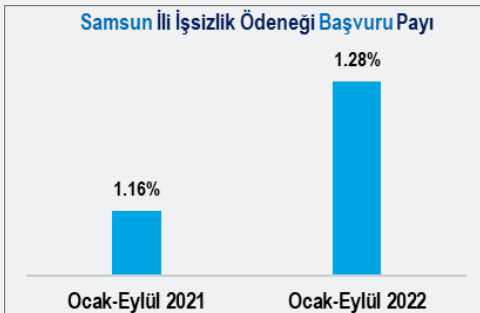
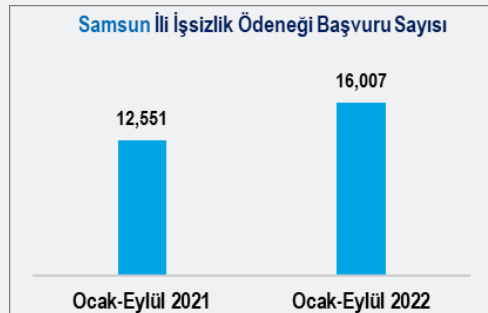
Kaynak: iskur.gov.tr



İŞSİZLİK ÖDENEĞİ (İŞKUR)

Dönem	TÜRKİYE		SAMSUN		Samsun Pay (%)		Samsun Sıra	
	BAŞVURU	HAKEDEN	BAŞVURU	HAKEDEN	BAŞVURU	HAKEDEN	BAŞVURU	HAKEDEN
2021 Ocak-Eylül	1,082,298	444,969	12,551	5,622	1.16%	1.26%	(18)	(17)
2022 Ocak-Eylül	1,246,644	604,720	16,007	7,884	1.28%	1.30%	(15)	(15)
Değişim Oranı (%)	15.2%	35.9%	27.5%	40.2%				

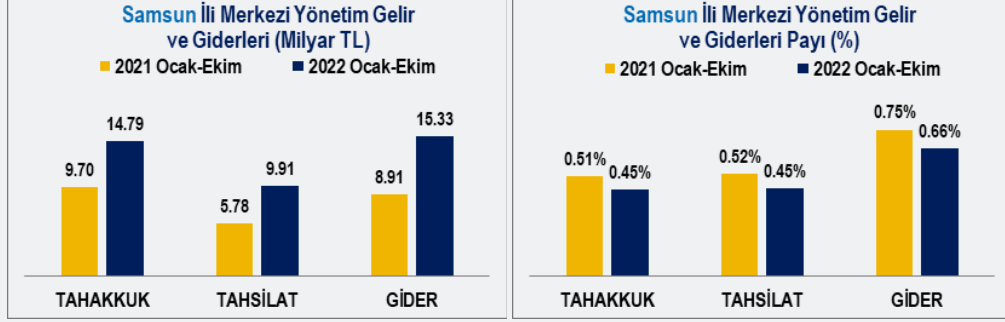
Kaynak: iskur.gov.tr



MERKEZİ YÖNETİM BÜTÇE GELİR VE GİDERLERİ (MİLYAR TL)

Dönem	TAHAKKUK				TAHSİLAT				GİDER			
	Türkiye	Samsun	Pay (%)	Sıra	Türkiye	Samsun	Pay (%)	Sıra	Türkiye	Samsun	Pay (%)	Sıra
2021 Ocak-Ekim	1,893.7	9.70	0.51%	(19)	1,104.6	5.78	0.52%	(16)	1,183.1	8.91	0.75%	(12)
2022 Ocak-Ekim	3,322.8	14.79	0.45%	(19)	2,199.4	9.91	0.45%	(16)	2,328.2	15.33	0.66%	(12)
Değişim (%)	75.5%	52.5%			99.1%	71.4%			96.8%	72.1%		

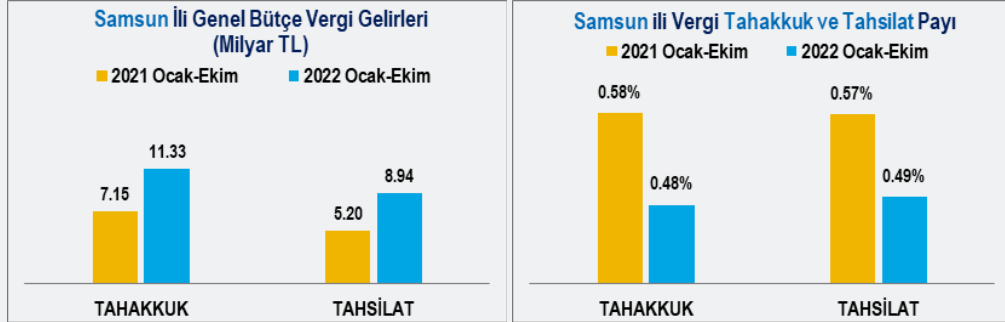
Kaynak: muhasebat.hmb.gov.tr



VERGİ TAHAKKUK VE TAHSİLATI (MİLYAR TL)

Dönem	TAHAKKUK				TAHSİLAT			
	TÜRKİYE	SAMSUN	Pay (%)	Sıra	TÜRKİYE	SAMSUN	Pay (%)	Sıra
2021 Ocak-Ekim	1,240.9	7.15	0.58%	(17)	904.5	5.20	0.57%	(16)
2022 Ocak-Ekim	2,354.9	11.33	0.48%	(16)	1,829.8	8.94	0.49%	(16)
Değişim Oranı (%)	89.8%	58.5%			102.3%	72.2%		

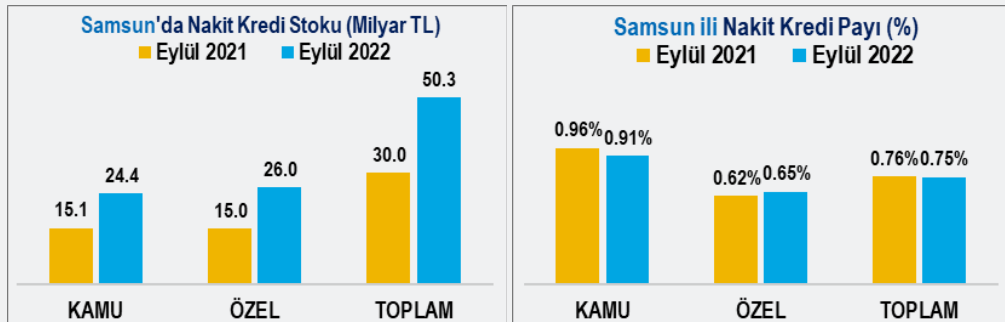
Kaynak: muhasebat.hmb.gov.tr



NAKİT KREDİ STOKU (MİLYAR TL)

Dönem	T Ü R K İ Y E			S A M S U N			Samsun Pay (%)			Samsun Sıra		
	KAMU	ÖZEL	TOPLAM	KAMU	ÖZEL	TOPLAM	KAMU	ÖZEL	TOPLAM	KAMU	ÖZEL	TOPLAM
2021 Eylül	1,563.4	2,395.9	3,959.3	15.1	15.0	30.0	0.96%	0.62%	0.76%	(19)	(17)	(18)
2022 Eylül	2,683.4	3,985.8	6,669.3	24.4	26.0	50.3	0.91%	0.65%	0.75%	(17)	(16)	(16)
Değişim (%)	71.6%	66.4%	68.4%	61.9%	73.5%	67.7%						

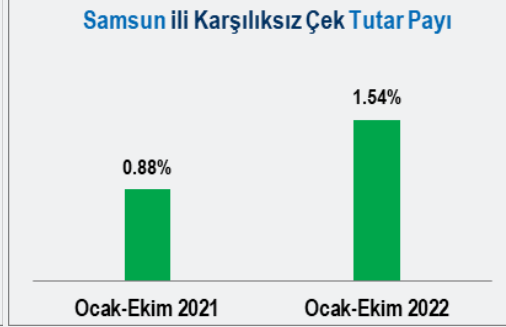
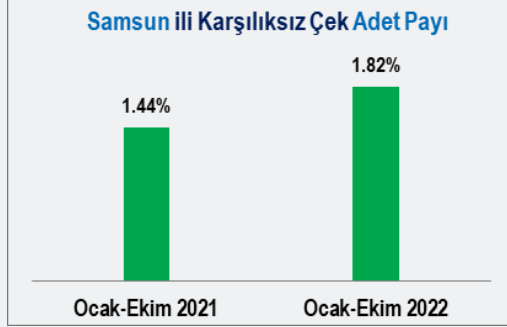
Kaynak: riskmerkezi.org



KARŞILIKSIZ ÇEKLER

Dönem	ADET				TUTAR (Milyon TL)			
	TÜRKİYE	SAMSUN	Pay (%)	Sıra	TÜRKİYE	SAMSUN	Pay (%)	Sıra
2021 Ocak-Ekim	122,968	1,767	1.44%	(16)	10,668.9	93.5	0.88%	(22)
2022 Ocak-Ekim	103,488	1,881	1.82%	(10)	16,066.6	247.2	1.54%	(11)
Değişim Oranı (%)	-15.8%	6.5%			50.6%	164.3%		

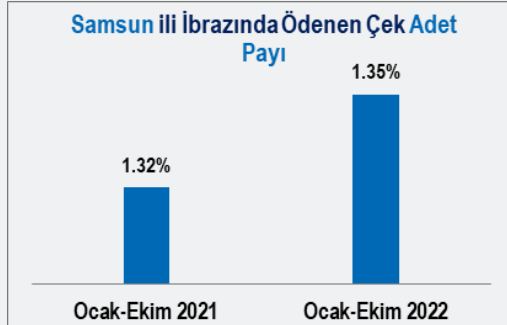
Kaynak: riskmerkezi.org



İBRAZINDA ÖDENEN ÇEKLER

Dönem	ADET				TUTAR (Milyar TL)			
	TÜRKİYE	SAMSUN	Pay (%)	Sıra	TÜRKİYE	SAMSUN	Pay (%)	Sıra
2021 Ocak-Ekim	11,638,457	153,378	1.32%	(14)	1,028.6	9.0	0.87%	(15)
2022 Ocak-Ekim	14,145,107	191,579	1.35%	(14)	2,082.9	18.3	0.88%	(18)
Değişim Oranı (%)	21.5%	24.9%			102.5%	103.9%		

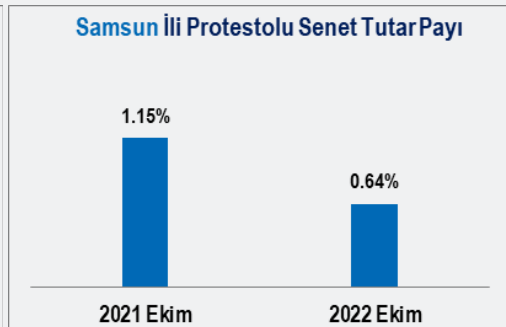
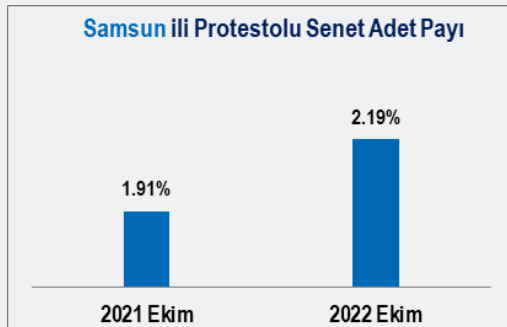
Kaynak: riskmerkezi.org



PROTESTOLU SENETLER

Dönem	ADET				TUTAR (TL)			
	TÜRKİYE	SAMSUN	Pay (%)	Sıra	TÜRKİYE	SAMSUN	Pay (%)	Sıra
2021 Ekim	32,728	624	1.91%	(10)	900,356,511	10,334,561	1.15%	(17)
2022 Ekim	20,554	451	2.19%	(8)	1,379,362,258	8,849,140	0.64%	(20)
Değişim Oranı (%)	-37.2%	-27.7%			53.2%	-14.4%		

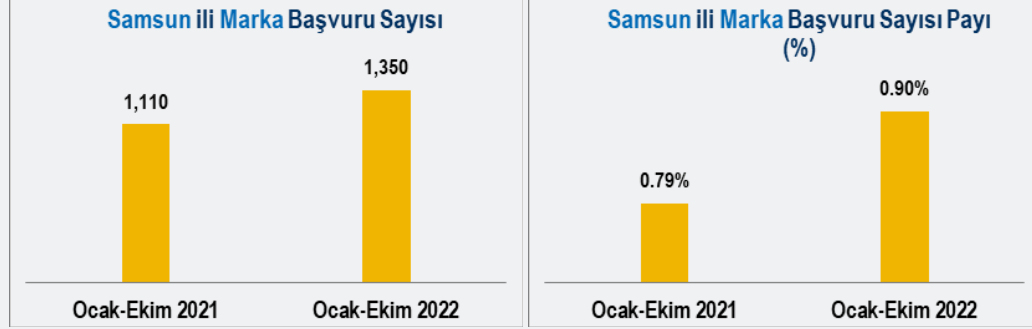
Kaynak: riskmerkezi.org



MARKA BAŞVURU SAYILARI

Dönem	TÜRKİYE	SAMSUN	Samsun Pay (%)	Samsun Sıra
2021 Ocak-Ekim	140,331	1,110	0.79%	(19)
2022 Ocak-Ekim	150,643	1,350	0.90%	(16)
Değişim Oranı (%)	7.35%	21.6%		

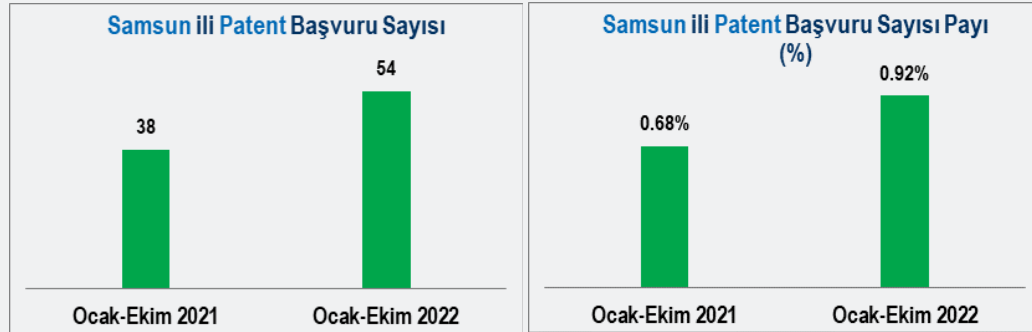
Kaynak: turkpatent.gov.tr



PATENT BAŞVURU SAYILARI

Dönem	TÜRKİYE	SAMSUN	Samsun Pay (%)	Samsun Sıra
2021 Ocak-Ekim	5,611	38	0.68%	(20)
2022 Ocak-Ekim	5,883	54	0.92%	(19)
Değişim Oranı (%)	4.8%	42.1%		

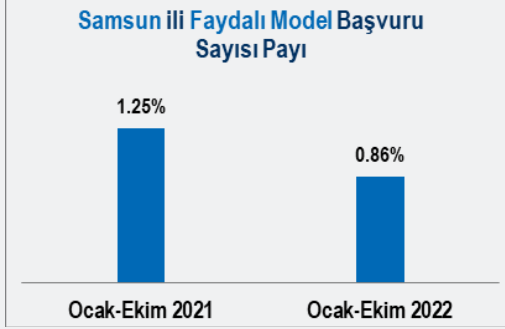
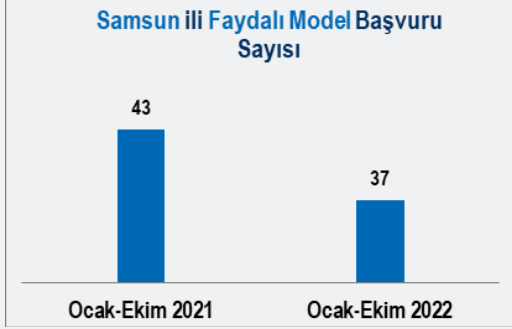
Kaynak: turkpatent.gov.tr



FAYDALI MODEL BAŞVURU SAYILARI

Dönem	TÜRKİYE	SAMSUN	Samsun Pay (%)	Samsun Sıra
2021 Ocak-Ekim	3,435	43	1.25%	(16)
2022 Ocak-Ekim	4,289	37	0.86%	(27)
Değişim Oranı (%)	24.9%	-14.0%		

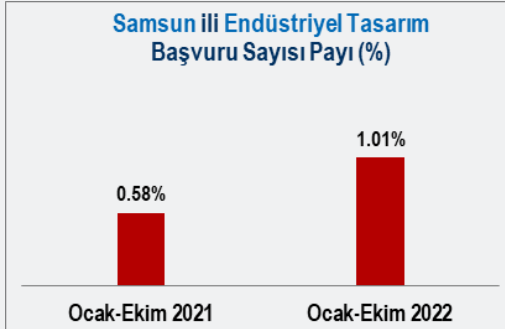
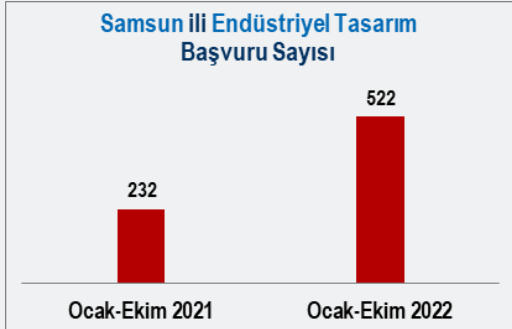
Kaynak: turkpatent.gov.tr



ENDÜSTRİYEL TASARIM BAŞVURU SAYILARI

Dönem	DOSYA				TASARIM			
	TÜRKİYE	SAMSUN	Pay (%)	Sıra	TÜRKİYE	SAMSUN	Pay (%)	Sıra
2021 Ocak-Ekim	10,988	168	1.53%	(10)	39,975	232	0.58%	(19)
2022 Ocak-Ekim	13,313	149	1.12%	(19)	51,491	522	1.01%	(18)
Değişim Oranı (%)	21.2%	-11.3%			28.8%	125.0%		


Kaynak: turkpatent.gov.tr



KONUT SATIŞ SAYILARI

Dönem	TÜRKİYE	SAMSUN	Samsun Pay (%)	Samsun Sıra
2021 Ocak-Ekim	1,086,539	17,876	1.65%	(16)
2022 Ocak-Ekim	1,159,853	19,590	1.69%	(16)
Değişim Oranı (%)	6.7%	9.6%		

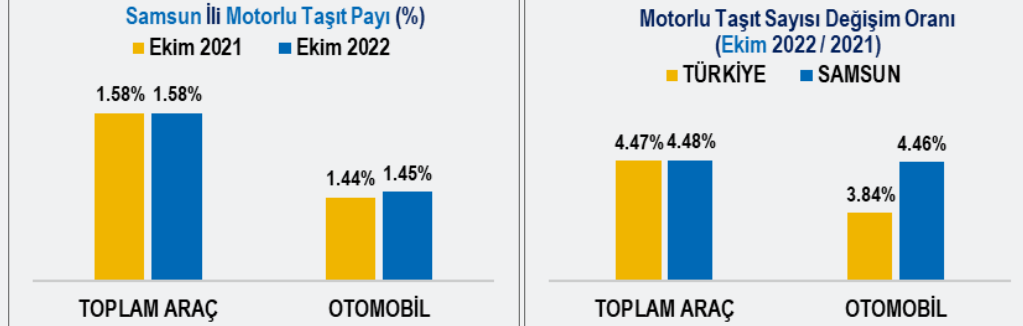
Kaynak: tuik.gov.tr



MOTORLU KARA TAŞITI SAYILARI

Dönem	TOPLAM ARAÇ				OTOMOBİL				Otomobil Oranı	
	TÜRKİYE	SAMSUN	Pay (%)	Sıra	TÜRKİYE	SAMSUN	Pay (%)	Sıra	TÜRKİYE	SAMSUN
2021 Ekim	25,105,532	395,598	1.58%	(18)	13,634,249	196,008	1.44%	(17)	54.3%	49.5%
2022 Ekim	26,229,001	413,326	1.58%	(18)	14,157,691	204,744	1.45%	(17)	54.0%	49.5%
Değişim Oranı (%)	4.47%	4.48%			3.84%	4.46%				

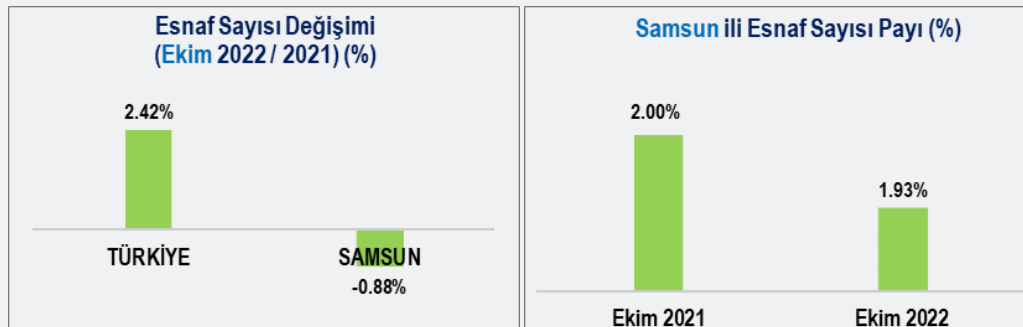
Kaynak: tuik.gov.tr



ESNAF SAYISI (FAAL)

Dönem	TÜRKİYE	SAMSUN	Samsun Pay (%)	Samsun Sıra
2021 Ekim	2,069,648	41,332	2.00%	(14)
2022 Ekim	2,119,808	40,969	1.93%	(17)
Değişim Oranı (%)	2.42%	-0.88%		

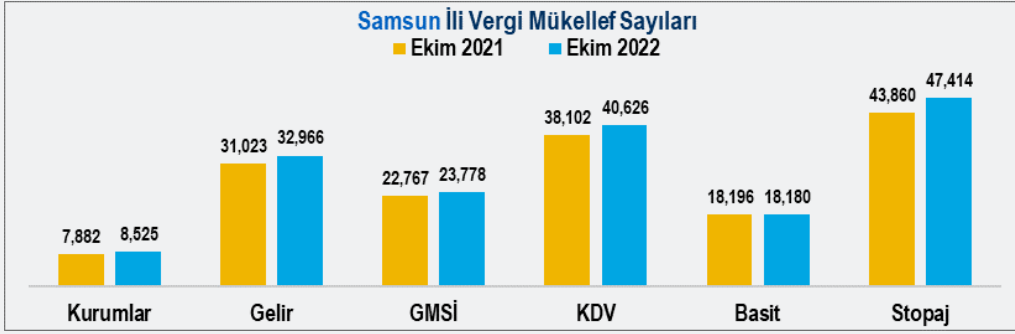
Kaynak: tesk.org.tr



VERGİ MÜKELLEFLER SAYILARI

Vergi Türü	2021 Ekim				2022 Ekim				Değişim Oranı (%)	
	TÜRKİYE	SAMSUN	Pay (%)	Sıra	TÜRKİYE	SAMSUN	Pay (%)	Sıra	TÜRKİYE	SAMSUN
KURUMLAR	977,053	7,882	0.81%	(21)	1,050,505	8,525	0.81%	(21)	7.5%	8.2%
GELİR	2,222,926	31,023	1.40%	(17)	2,341,241	32,966	1.41%	(16)	5.3%	6.3%
GMSİ	2,130,237	22,767	1.07%	(16)	2,260,780	23,778	1.05%	(16)	6.1%	4.4%
KDV	3,142,099	38,102	1.21%	(17)	3,327,404	40,626	1.22%	(17)	5.9%	6.6%
BASİT	837,277	18,196	2.17%	(15)	835,823	18,180	2.18%	(15)	-0.2%	-0.1%
STOPAJ	3,479,550	43,860	1.26%	(18)	3,704,106	47,414	1.28%	(18)	6.5%	8.1%

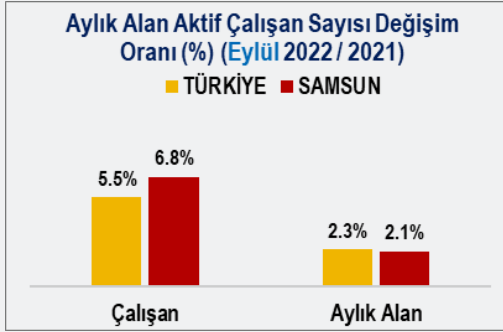
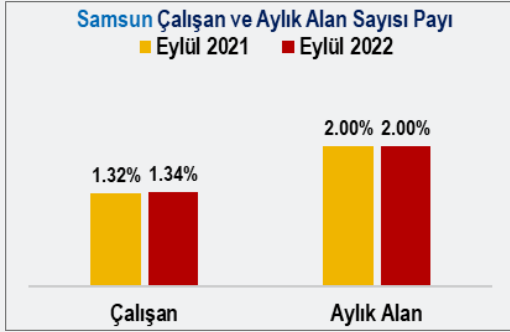
Kaynak: gjib.gov.tr



SOSYAL GÜVENLİK (AKTİF ÇALIŞAN VE AYLIK ALAN) (SOSYAL GÜVENLİK KAPSAMINDA)

Dönem	Çalışan				Aylık Alan				Aylık Alan Çalışan Oranı	
	TÜRKİYE	SAMSUN	Pay (%)	Sıra	TÜRKİYE	SAMSUN	Pay (%)	Sıra	TÜRKİYE	SAMSUN
2021 Eylül	24,791,126	327,594	1.32%	(18)	13,562,156	270,923	2.00%	(12)	54.7%	82.7%
2022 Eylül	26,148,415	349,708	1.34%	(17)	13,869,827	276,734	2.00%	(12)	53.0%	79.1%
Değişim Oranı (%)	5.5%	6.8%			2.3%	2.1%				

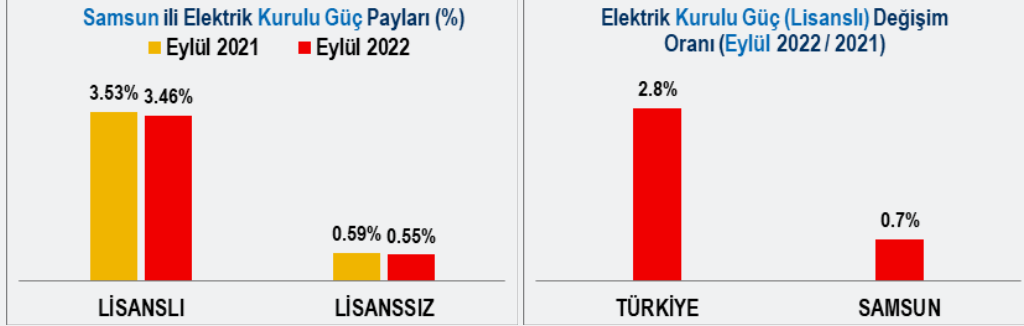
Kaynak: sgk.gov.tr



ELEKTRİK KURULU GÜÇ (MW)

Dönem	LİSANSLI (MW)				LİSANSIZ (MW)				TOPLAM (MW)		
	TÜRKİYE	SAMSUN	Pay (%)	Sıra	TÜRKİYE	SAMSUN	Pay (%)	Sıra	TÜRKİYE	SAMSUN	Pay (%)
2021 Eylül	91,440.6	3,228.9	3.53%	(7)	7,347.9	43.33	0.59%	(42)	98,788.5	3,272.3	3.31%
2022 Eylül	94,022.8	3,250.9	3.46%	(8)	8,258.0	45.06	0.55%	(45)	102,280.9	3,296.0	3.22%
Değişim Oranı (%)	2.8%	0.7%			12.4%	4.0%			3.5%	0.7%	

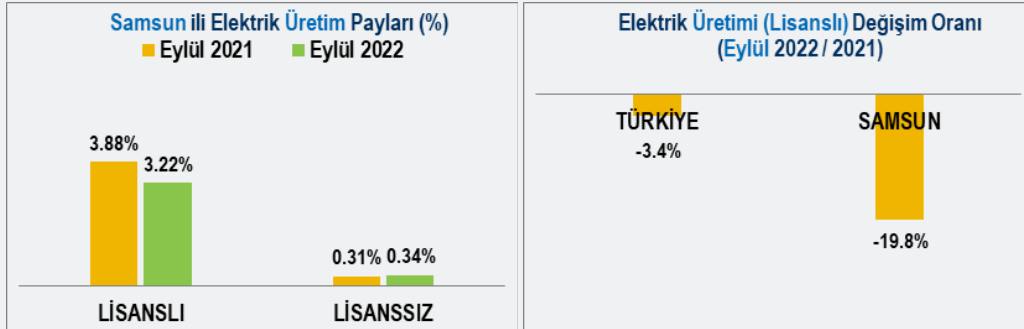
Kaynak: epdk.gov.tr



ELEKTRİK ÜRETİMİ (MWh)

Dönem	LİSANSLI (MWh)				LİSANSIZ (MWh)				TOPLAM (MWh)		
	TÜRKİYE	SAMSUN	Pay (%)	Sıra	TÜRKİYE	SAMSUN	Pay (%)	Sıra	TÜRKİYE	SAMSUN	Pay (%)
2021 Eylül	26,725,285.1	1,037,148.4	3.88%	(10)	1,148,389.2	3,552.5	0.31%	(52)	27,873,674.3	1,040,701.0	3.73%
2022 Eylül	25,823,015.4	832,273.9	3.22%	(11)	1,222,633.6	4,165.5	0.34%	(50)	27,045,649.0	836,439.4	3.09%
Değişim Oranı (%)	-3.4%	-19.8%			6.5%	17.3%			-3.0%	-19.6%	

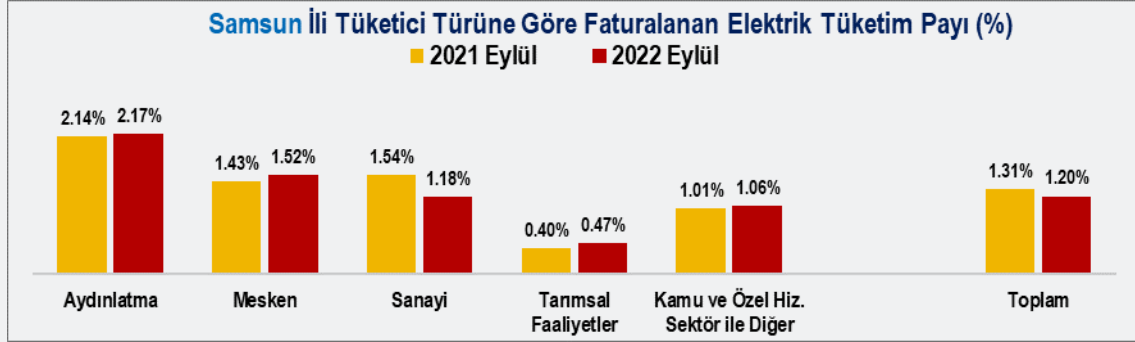
Kaynak: epdk.gov.tr



ELEKTRİK TÜKETİMİ (MWh)

Tüketici Türü	2021 Eylül				2022 Eylül				Değişim Oranı (%)	
	TÜRKİYE	SAMSUN	Pay (%)	Sıra	TÜRKİYE	SAMSUN	Pay (%)	Sıra	TÜRKİYE	SAMSUN
Aydınlatma	438,559.2	9,368.8	2.14%	(11)	445,330.4	9,666.5	2.17%	(9)	1.5%	3.2%
Mesken	5,181,188.5	74,267.2	1.43%	(19)	5,458,718.5	83,124.6	1.52%	(18)	5.4%	11.9%
Sanayi	9,559,253.0	146,806.6	1.54%	(23)	8,967,700.3	106,130.7	1.18%	(24)	-6.2%	-27.7%
Tarımsal Faaliyetler	1,512,983.7	6,104.0	0.40%	(37)	1,642,198.0	7,656.6	0.47%	(34)	8.5%	25.4%
Kamu ve Özel Hizmet	5,730,308.2	57,630.8	1.01%	(21)	5,749,984.7	60,836.8	1.06%	(21)	0.34%	5.6%
TOPLAM	22,422,292.6	294,177.4	1.31%	(24)	22,263,931.9	267,415.3	1.20%	(26)	-0.7%	-9.1%

Kaynak: epdk.gov.tr, faturalanan



ELEKTRİK TÜKETİCİ SAYISI

Dönem	TÜRKİYE	SAMSUN	Samsun Pay (%)	Samsun Sıra
2021 Eylül	46,985,329	900,897	1.92%	(11)
2022 Eylül	48,136,880	929,950	1.93%	(11)
Değişim Oranı (%)	2.5%	3.2%		

Kaynak: epdk.gov.tr

