



TSO İSTATİSTİK BÜLTEN



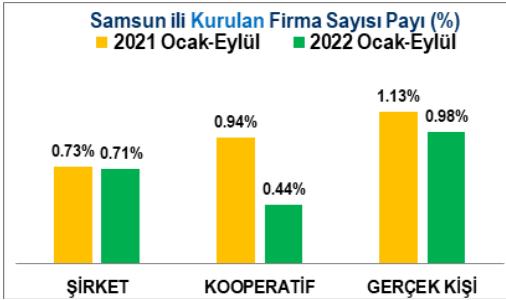
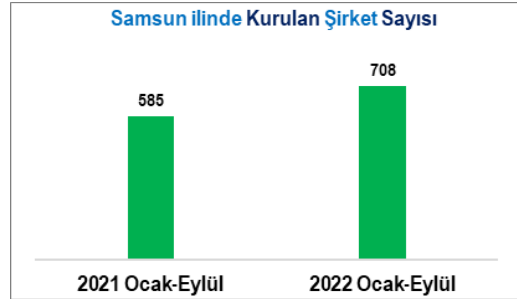
Avrupa İş Desteği Yanınızda

EYLÜL 2022

KURULAN FİRMA SAYILARI (TOBB)

Dönem	Şirket		Kooperatif		Gerçek Kişi		Samsun Pay (%)			Samsun Sıra		
	Türkiye	Samsun	Türkiye	Samsun	Türkiye	Samsun	Şirket	Kooperatif	Gerçek Kişi	Şirket	Kooperatif	Gerçek Kişi
2021 Ocak-Eylül	80,393	585	1,062	10	20,139	228	0.73%	0.94%	1.13%	(22)	(38)	(19)
2022 Ocak-Eylül	99,583	708	1,362	6	19,087	188	0.71%	0.44%	0.98%	(21)	(51)	(23)
Değişim Oranı (%)	23.9%	21.0%	28.2%	-40.0%	-5.2%	-17.5%						

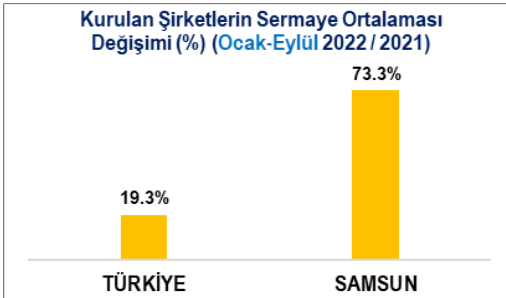
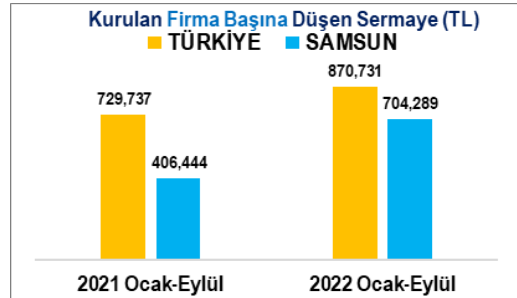
Kaynak: tobb.org.tr



KURULAN FİRMALARIN SERMAYE DURUMU (TOBB)

Dönem	Kurulan Şirket		Kurulan Şirket Sermayesi		Firma Başına Sermaye (TL)		Samsun Pay (%)		Samsun Sıra (Sermaye)
	Türkiye	Samsun	Türkiye	Samsun	Türkiye	Samsun	Şirket	Sermaye	
2021 Ocak-Eylül	80,393	585	58,665,754,298	237,770,000	729,737	406,444	0.73%	0.41%	(28)
2022 Ocak-Eylül	99,583	708	86,709,958,054	498,636,500	870,731	704,289	0.71%	0.58%	(27)
Değişim Oranı (%)	23.9%	21.0%	47.8%	109.7%	19.3%	73.3%			

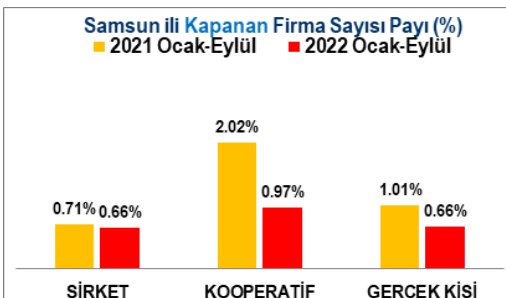
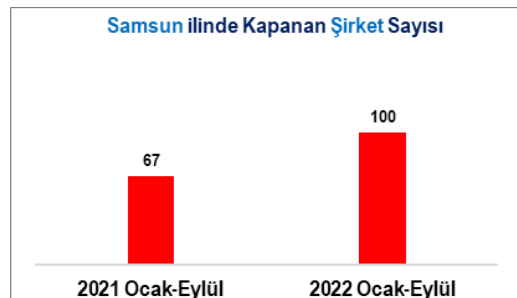
Kaynak: tobb.org.tr (TL)



KAPANAN FİRMA SAYILARI (TOBB)

Dönem	Şirket		Kooperatif		Gerçek Kişi		Samsun Pay (%)			Samsun Sıra		
	Türkiye	Samsun	Türkiye	Samsun	Türkiye	Samsun	Şirket	Kooperatif	Gerçek Kişi	Şirket	Kooperatif	Gerçek Kişi
2021 Ocak-Eylül	9,373	67	494	10	14,986	152	0.71%	2.02%	1.01%	(16)	(16)	(20)
2022 Ocak-Eylül	15,247	100	617	6	15,669	104	0.66%	0.97%	0.66%	(20)	(30)	(26)
Değişim Oranı (%)	62.7%	49.3%	24.9%	-40.0%	4.6%	-31.6%						

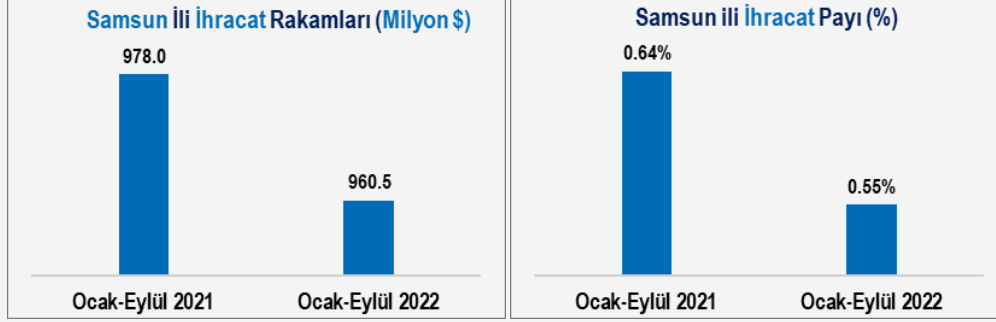
Kaynak: tobb.org.tr



İHRACAT

Dönem	İHRACAT (Milyon \$)			
	TÜRKİYE	SAMSUN	Samsun Pay (%)	Samsun Sıra
2021 Ocak-Eylül	152,404.0	978.0	0.64%	(18)
2022 Ocak-Eylül	174,999.7	960.5	0.55%	(19)
Değişim Oranı (%)	14.8%	-1.8%		

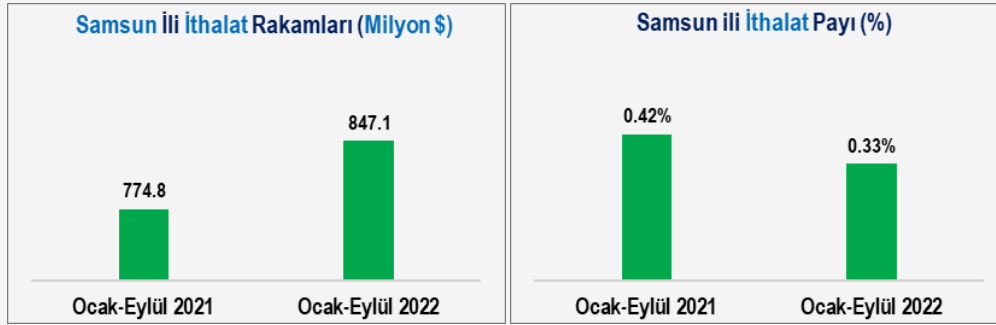
Kaynak: tuik.gov.tr



İTHALAT

Dönem	İTHALAT (Milyon \$)			
	TÜRKİYE	SAMSUN	Samsun Pay (%)	Samsun Sıra
2021 Ocak-Eylül	185,733.9	774.8	0.42%	(21)
2022 Ocak-Eylül	255,673.8	847.1	0.33%	(22)
Değişim Oranı (%)	37.7%	9.3%		

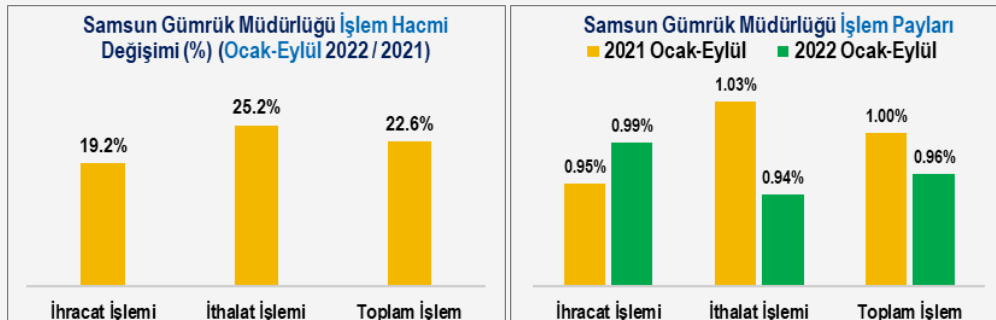
Kaynak: tuik.gov.tr



GÜMRÜK İŞLEM HACMI (MİLYON \$)

Dönem	TÜRKİYE DIŞ TİCARET			Samsun Gümrük Müdürlüğü			Samsun Gümrük Müdürlüğü Payı (%)		
	İhracat	İthalat	Toplam	İhracat İşlemi	İthalat İşlemi	Toplam İşlem	İhracat İşlemi	İthalat İşlemi	Toplam İşlem
2021 Ocak-Eylül	152,404.0	185,733.9	338,137.9	1,445.8	1,919.1	3,364.9	0.95%	1.03%	1.00%
2022 Ocak-Eylül	174,999.7	255,673.8	430,673.6	1,724.1	2,402.5	4,126.5	0.99%	0.94%	0.96%
Değişim Oranı (%)	14.8%	37.7%	27.4%	19.2%	25.2%	22.6%			

Kaynak: tuik.gov.tr

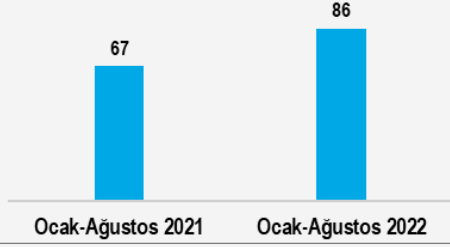


YATIRIM TEŞVİK BELGELERİ

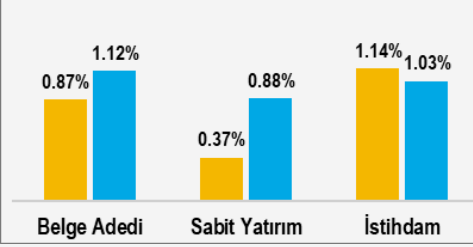
Dönem	Belge Adedi		Sabit Yatırım		İstihdam		Samsun Pay (%)			Samsun Sıra		
	TÜRKİYE	SAMSUN	TÜRKİYE	SAMSUN	TÜRKİYE	SAMSUN	Belge Adedi	Sabit Yatırım	İstihdam	Belge Adedi	Sabit Yatırım	İstihdam
			(Milyon TL)									
2021 Ocak-Ağustos	7,721	67	143,227.3	531.2	201,516	2,296	0.87%	0.37%	1.14%	(28)	(46)	(25)
2022 Ocak-Ağustos	7,697	86	306,446.6	2,699.5	215,857	2,224	1.12%	0.88%	1.03%	(25)	(31)	(36)
Değişim (%)	-0.3%	28.4%	114.0%	408.2%	7.1%	-3.1%						

Kaynak: sanayi.gov.tr

Samsun İli Yatırım Teşvik Belge Sayısı



Samsun İli Yatırım Teşvik Belge Payları

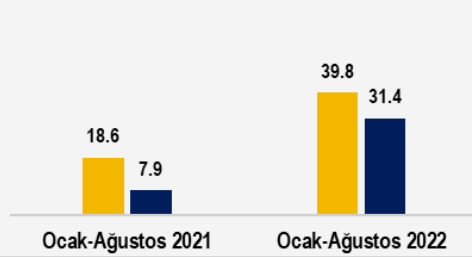


YATIRIM TEŞVİK BELGESİ BAŞINA YATIRIM VE İSTİHDAM

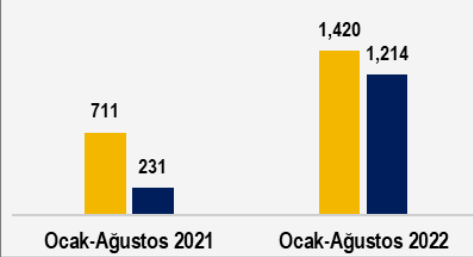
Dönem	Belge Başına				İstihdam Başına Yatırım	
	Yatırım		İstihdam		TÜRKİYE	SAMSUN
	TÜRKİYE	SAMSUN	TÜRKİYE	SAMSUN	TÜRKİYE	SAMSUN
2021 Ocak-Ağustos	18.6	7.9	26	34	711	231
2022 Ocak-Ağustos	39.8	31.4	28	26	1,420	1,214
Değişim (%)	114.6%	295.9%	7.5%	-24.5%	99.7%	424.6%

Kaynak: sanayi.gov.tr

Belge Başına Yatırım Tutarı (Milyon TL)



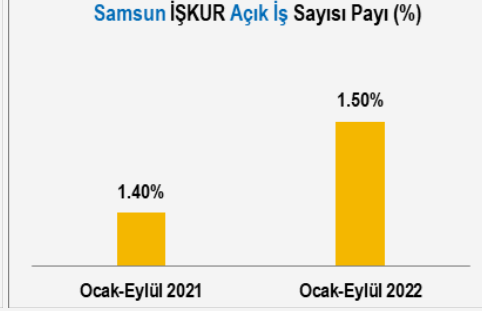
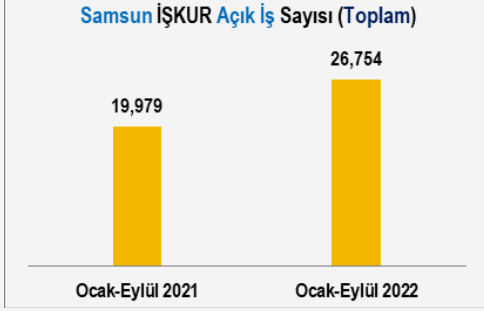
İstihdam Başına Yatırım Tutarı (Bin TL)



AÇIK İŞ (İŞKUR)

Dönem	TÜRKİYE			SAMSUN			Samsun Pay (%)			Samsun Sıra		
	ÖZEL	KAMU	TOPLAM	ÖZEL	KAMU	TOPLAM	ÖZEL	KAMU	TOPLAM	ÖZEL	KAMU	TOPLAM
2021 Ocak-Eylül	1,403,509	18,644	1,422,153	19,740	239	19,979	1.41%	1.28%	1.40%	(20)	(5)	(20)
2022 Ocak-Eylül	1,761,948	22,795	1,784,743	26,713	41	26,754	1.52%	0.18%	1.50%	(18)	(27)	(18)
Değişim Oranı (%)	25.5%	22.3%	25.5%	35.3%	-82.8%	33.9%						

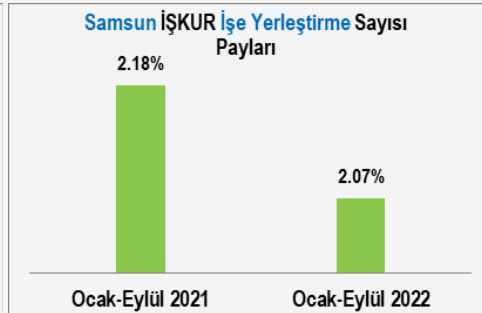
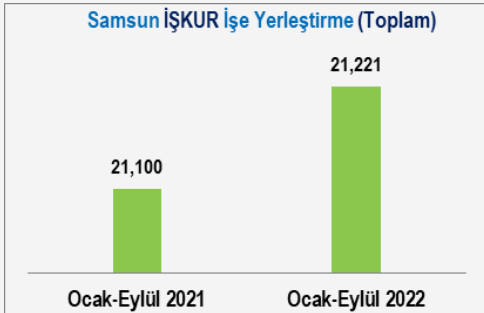
Kaynak: işkur.gov.tr



İŞE YERLEŞTİRME (İŞKUR)

Dönem	TÜRKİYE			SAMSUN			Samsun Pay (%)			Samsun Sıra		
	ÖZEL	KAMU	TOPLAM	ÖZEL	KAMU	TOPLAM	ÖZEL	KAMU	TOPLAM	ÖZEL	KAMU	TOPLAM
2021 Ocak-Eylül	945,332	20,364	965,696	20,883	217	21,100	2.21%	1.07%	2.18%	(13)	(10)	(13)
2022 Ocak-Eylül	1,010,359	12,991	1,023,350	21,082	139	21,221	2.09%	1.07%	2.07%	(13)	(10)	(13)
Değişim Oranı (%)	6.9%	-36.2%	6.0%	1.0%	-35.9%	0.6%						

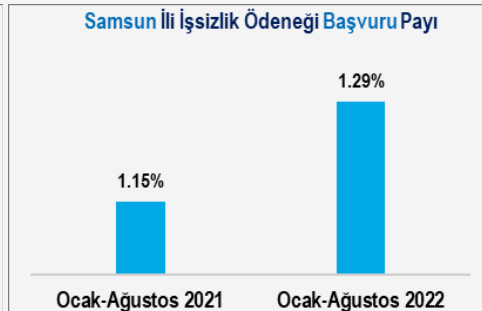
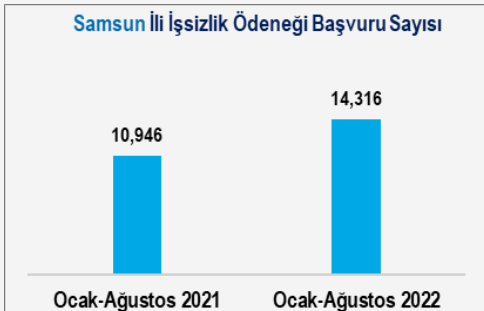
Kaynak: işkur.gov.tr



İŞSİZLİK ÖDENEĞİ (İŞKUR)

Dönem	TÜRKİYE		SAMSUN		Samsun Pay (%)		Samsun Sıra	
	BAŞVURU	HAKEDEN	BAŞVURU	HAKEDEN	BAŞVURU	HAKEDEN	BAŞVURU	HAKEDEN
2021 Ocak-Ağustos	948,178	371,801	10,946	4,774	1.15%	1.28%	(10)	(17)
2022 Ocak-Ağustos	1,105,951	536,641	14,316	7,049	1.29%	1.31%	(15)	(15)
Değişim Oranı (%)	16.6%	44.3%	30.8%	47.7%				

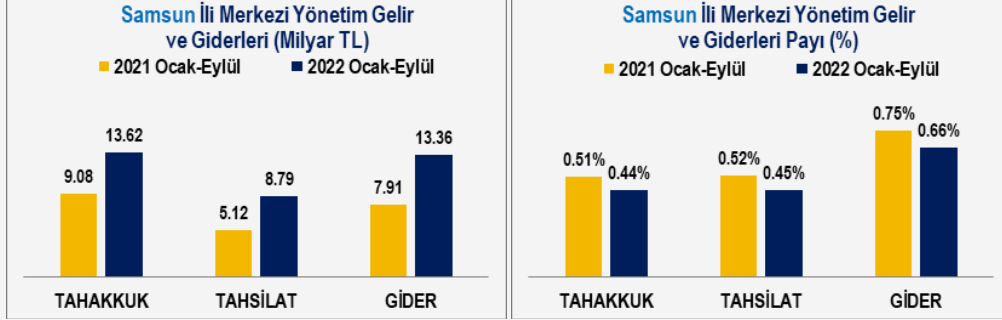
Kaynak: işkur.gov.tr



MERKEZİ YÖNETİM BÜTÇE GELİR VE GİDERLERİ (MİLYAR TL)

Dönem	TAHAKKUK		TAHSİLAT		GİDER		Samsun Pay (%)			Samsun Sıra		
	Türkiye	Samsun	Türkiye	Samsun	Türkiye	Samsun	Tahakkuk	Tahsilat	Gider	Tahakkuk	Tahsilat	Gider
2021 Ocak-Eylül	1775.4	9.08	990.6	5.12	1051.6	7.91	0.51%	0.52%	0.75%	(20)	(16)	(11)
2022 Ocak-Eylül	3069.5	13.62	1975.3	8.79	2020.8	13.36	0.44%	0.45%	0.66%	(19)	(16)	(12)
Değişim (%)	72.9%	50.0%	99.4%	71.8%	92.2%	68.9%						

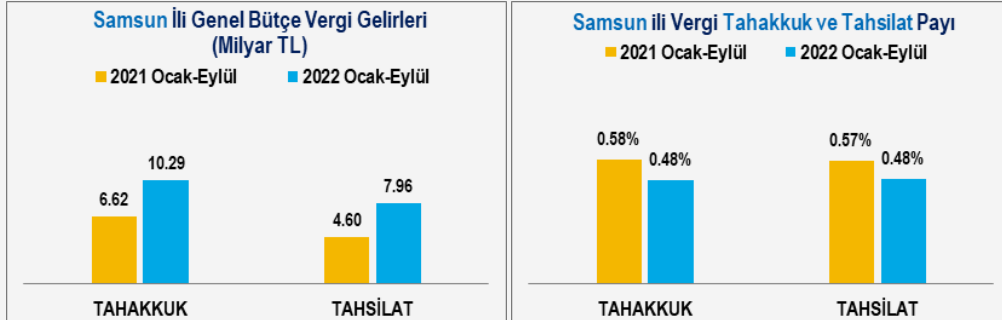
Kaynak: muhasebat.hmb.gov.tr



VERGİ TAHAKKUK VE TAHSİLATI (MİLYAR TL)

Dönem	TAHAKKUK		TAHSİLAT		Samsun Pay (%)		Samsun Sıra	
	TÜRKİYE	SAMSUN	TÜRKİYE	SAMSUN	Tahakkuk	Tahsilat	Tahakkuk	Tahsilat
2021 Ocak-Eylül	1151.1	6.62	808.4	4.60	0.58%	0.57%	(17)	(16)
2022 Ocak-Eylül	2154.3	10.29	1648.0	7.96	0.48%	0.48%	(17)	(16)
Değişim Oranı (%)	87.2%	55.4%	103.8%	72.9%				

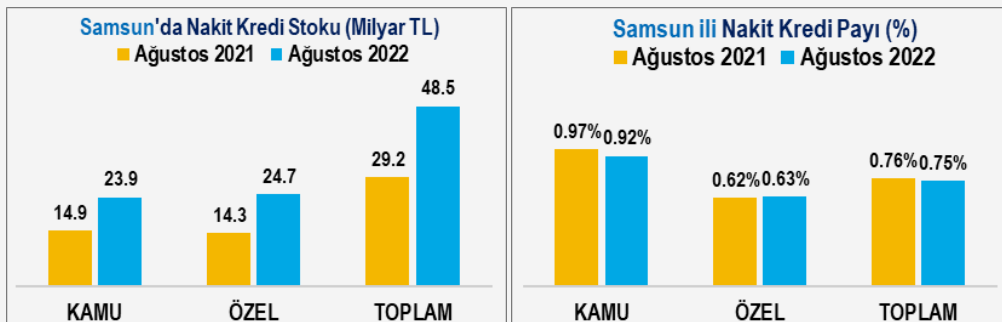
Kaynak: muhasebat.hmb.gov.tr



NAKİT KREDİ STOKU (MİLYAR TL)

Dönem	TÜRKİYE			SAMSUN			Samsun Pay (%)			Samsun Sıra		
	KAMU	ÖZEL	TOPLAM	KAMU	ÖZEL	TOPLAM	KAMU	ÖZEL	TOPLAM	KAMU	ÖZEL	TOPLAM
2021 Ağustos	1,539.6	2,304.8	3,844.4	14.9	14.3	29.2	0.97%	0.62%	0.76%	(19)	(17)	(19)
2022 Ağustos	2,598.0	3,912.6	6,510.6	23.9	24.7	48.5	0.92%	0.63%	0.75%	(17)	(17)	(16)
Değişim (%)	68.8%	69.8%	69.4%	59.8%	72.4%	66.0%						

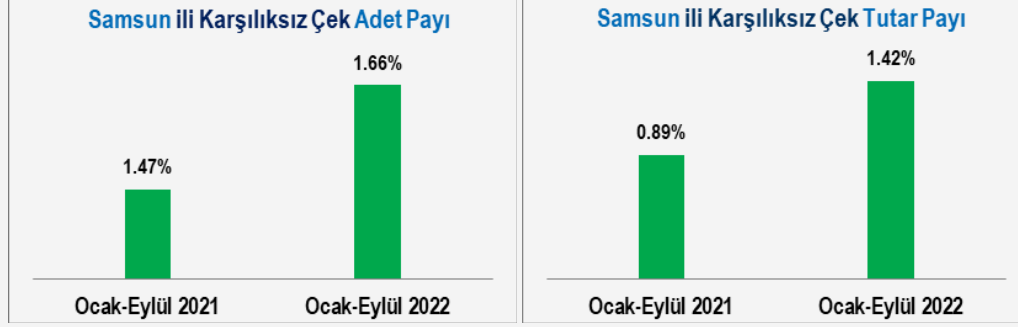
Kaynak: riskmerkezi.org



KARŞILIKSIZ ÇEKLER

Dönem	ADET		TUTAR (Milyon TL)		Samsun Pay (%)		Samsun Sıra	
	TÜRKİYE	SAMSUN	TÜRKİYE	SAMSUN	ADET	TUTAR	ADET	TUTAR
2021 Ocak-Eylül	114,852	1,686	9,783.1	86.9	1.47%	0.89%	(15)	(22)
2022 Ocak-Eylül	93,003	1,547	13,696.8	194.6	1.66%	1.42%	(10)	(13)
Değişim Oranı (%)	-19.0%	-8.2%	40.0%	123.8%				

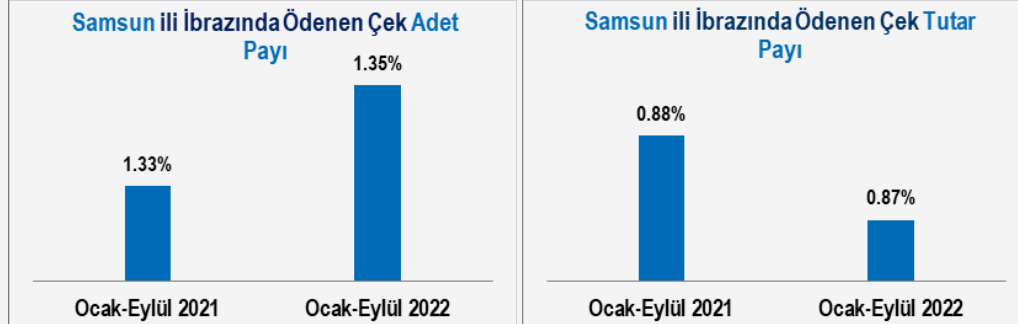
Kaynak: riskmerkezi.org



İBRAZINDA ÖDENEN ÇEKLER

Dönem	ADET		TUTAR (Milyar TL)		Samsun Pay (%)		Samsun Sıra	
	TÜRKİYE	SAMSUN	TÜRKİYE	SAMSUN	ADET	TUTAR	ADET	TUTAR
2021 Ocak-Eylül	10,854,207	144,739	935.8	8.24	1.33%	0.88%	(14)	(15)
2022 Ocak-Eylül	12,684,121	170,962	1,819.7	15.86	1.35%	0.87%	(14)	(18)
Değişim Oranı (%)	16.9%	18.1%	94.5%	92.5%				

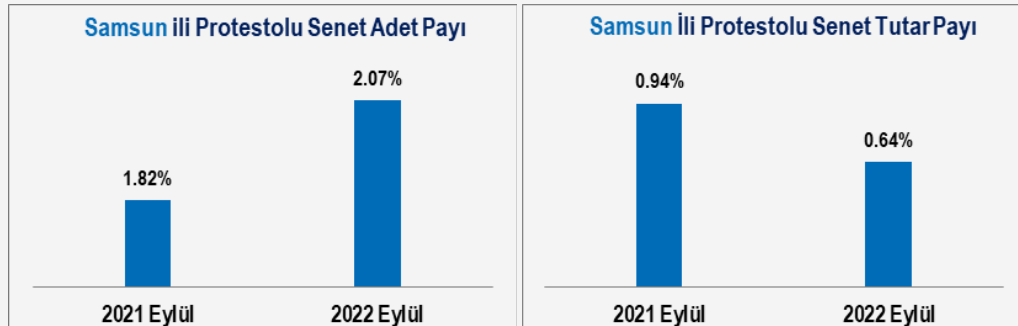
Kaynak: riskmerkezi.org



PROTESTOLU SENETLER

Aylar	ADET		TUTAR (TL)		Samsun Pay (%)		Samsun Sıra	
	TÜRKİYE	SAMSUN	TÜRKİYE	SAMSUN	ADET	TUTAR	ADET	TUTAR
2021 Eylül	33,627	611	883,924,590	8,280,640	1.82%	0.94%	(13)	(20)
2022 Eylül	22,877	473	1,442,635,496	9,212,191	2.07%	0.64%	(9)	(18)
Değişim Oranı (%)	-32.0%	-22.6%	63.2%	11.2%				

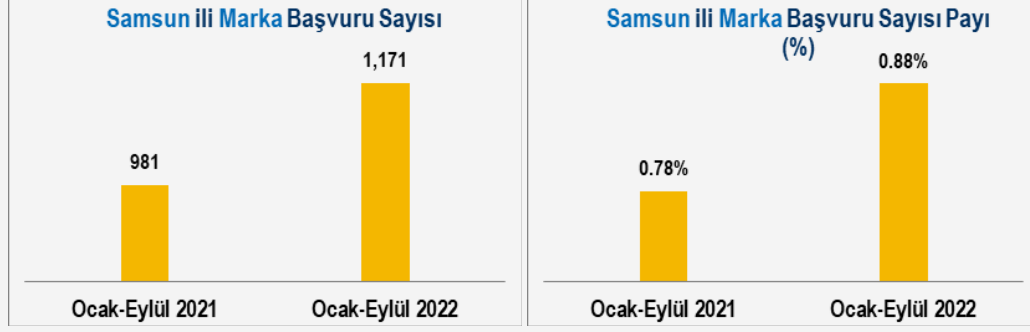
Kaynak: riskmerkezi.org



MARKA BAŞVURU SAYILARI

Dönem	TÜRKİYE	SAMSUN	Samsun Pay (%)	Samsun Sıra
2021 Ocak-Eylül	125,348	981	0.78%	(20)
2022 Ocak-Eylül	132,900	1,171	0.88%	(16)
Değişim Oranı (%)	6.02%	19.4%		

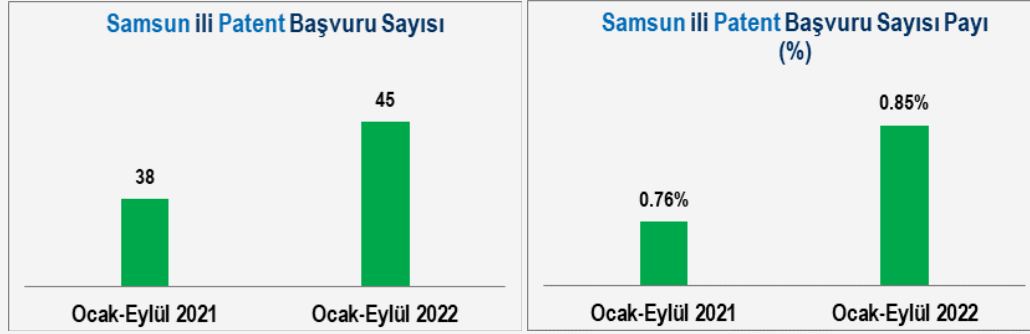
Kaynak: turkpatent.gov.tr



PATENT BAŞVURU SAYILARI

Dönem	TÜRKİYE	SAMSUN	Samsun Pay (%)	Samsun Sıra
2021 Ocak-Eylül	4,994	38	0.76%	(20)
2022 Ocak-Eylül	5,275	45	0.85%	(19)
Değişim Oranı (%)	5.6%	18.4%		

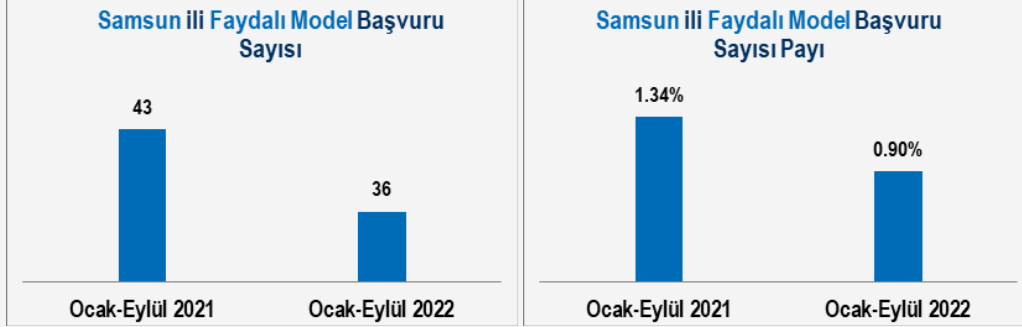
Kaynak: turkpatent.gov.tr



FAYDALI MODEL BAŞVURU SAYILARI

Dönem	TÜRKİYE	SAMSUN	Samsun Pay (%)	Samsun Sıra
2021 Ocak-Eylül	3,202	43	1.34%	(14)
2022 Ocak-Eylül	4,003	36	0.90%	(25)
Değişim Oranı (%)	25.0%	-16.3%		

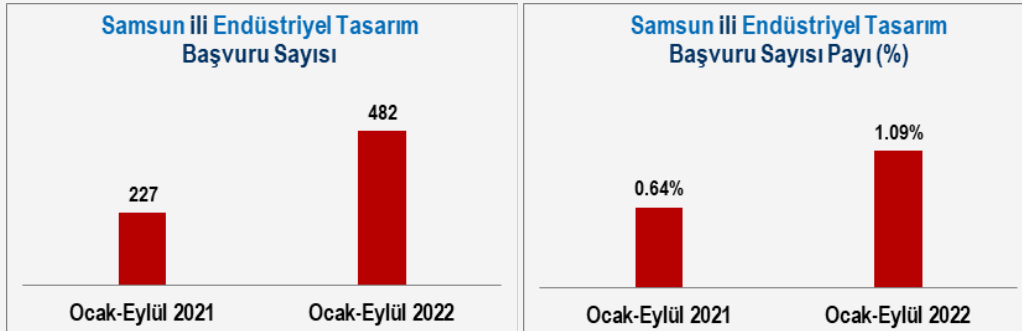
Kaynak: turkpatent.gov.tr



ENDÜSTRİYEL TASARIM BAŞVURU SAYILARI

Dönem	DOSYA				TASARIM			
	TÜRKİYE	SAMSUN	Pay (%)	Sıra	TÜRKİYE	SAMSUN	Pay (%)	Sıra
2021 Ocak-Eylül	9,975	166	1.66%	(10)	35,638	227	0.64%	(19)
2022 Ocak-Eylül	11,390	113	0.99%	(21)	44,395	482	1.09%	(17)
Değişim Oranı (%)	14.2%	-31.9%			24.6%	112.3%		

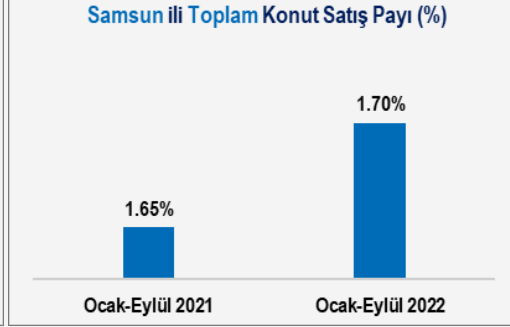
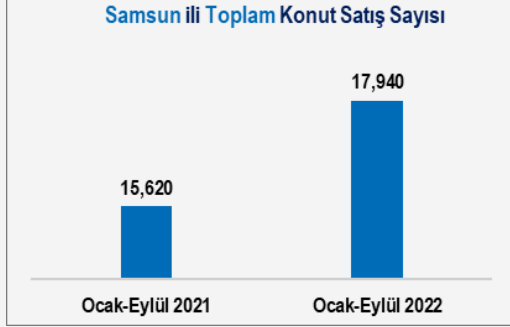
Kaynak: turkpatent.gov.tr



KONUT SATIŞ SAYILARI

Dönem	TÜRKİYE	SAMSUN	Samsun Pay (%)	Samsun Sıra
2021 Ocak-Eylül	949,138	15,620	1.65%	(16)
2022 Ocak-Eylül	1,057,193	17,940	1.70%	(16)
Değişim Oranı (%)	11.4%	14.9%		

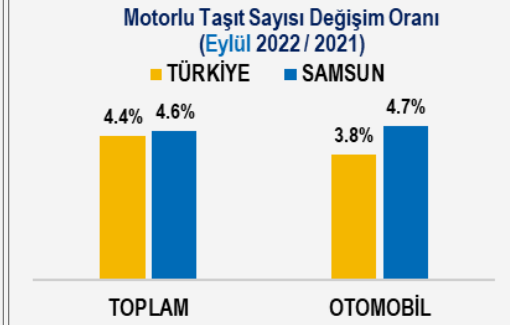
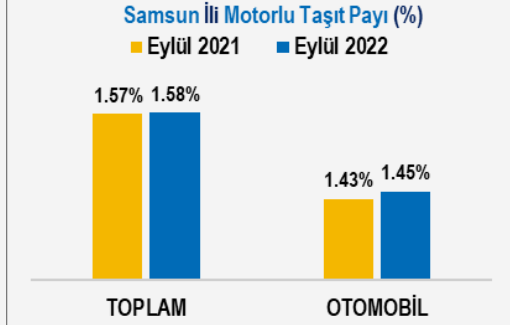
Kaynak: tuik.gov.tr



MOTORLU KARA TAŞITI SAYILARI

Dönem	TOPLAM ARAÇ		OTOMOBİL		Samsun Pay (%)		Otomobil Oranı		Samsun Sıra	
	TÜRKİYE	SAMSUN	TÜRKİYE	SAMSUN	TOPLAM	OTOMOBİL	TÜRKİYE	SAMSUN	TOPLAM	OTOMOBİL
2021 Eylül	25,022,960	393,594	13,591,103	194,827	1.57%	1.43%	54.3%	49.5%	(18)	(18)
2022 Eylül	26,129,004	411,578	14,113,925	204,028	1.58%	1.45%	54.0%	49.6%	(18)	(17)
Değişim Oranı (%)	4.4%	4.6%	3.8%	4.7%						

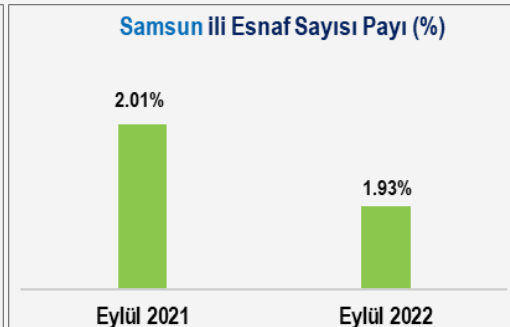

Kaynak: tuik.gov.tr



ESNAF SAYISI (FAAL)

Dönem	TÜRKİYE	SAMSUN	Samsun Pay (%)	Samsun Sıra
2021 Eylül	2,072,550	41,610	2.01%	(14)
2022 Eylül	2,102,999	40,621	1.93%	(16)
Değişim Oranı (%)	1.47%	-2.38%		

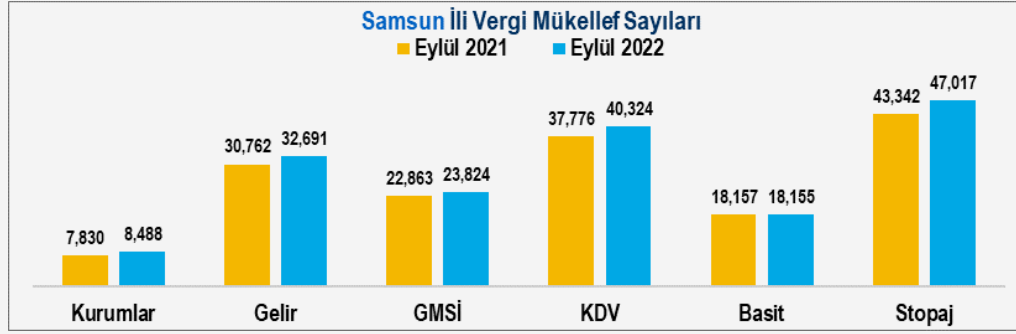
Kaynak: tesk.org.tr



VERGİ MÜKELLEF SAYILARI

Vergi Türü	2021 Eylül				2022 Eylül				Değişim Oranı (%)	
	TÜRKİYE	SAMSUN	Pay (%)	Sıra	TÜRKİYE	SAMSUN	Pay (%)	Sıra	TÜRKİYE	SAMSUN
KURUMLAR	972,294	7,830	0.81%	(21)	1,042,168	8,488	0.81%	(21)	7.2%	8.4%
GELİR	2,209,221	30,762	1.39%	(17)	2,324,728	32,691	1.41%	(16)	5.2%	6.3%
GMSİ	2,140,363	22,863	1.07%	(16)	2,268,460	23,824	1.05%	(16)	6.0%	4.2%
KDV	3,123,341	37,776	1.21%	(17)	3,302,791	40,324	1.22%	(17)	5.7%	6.7%
BASİT	835,943	18,157	2.17%	(15)	835,195	18,155	2.17%	(15)	-0.1%	0.0%
STOPAJ	3,455,113	43,342	1.25%	(19)	3,674,879	47,017	1.28%	(18)	6.4%	8.5%

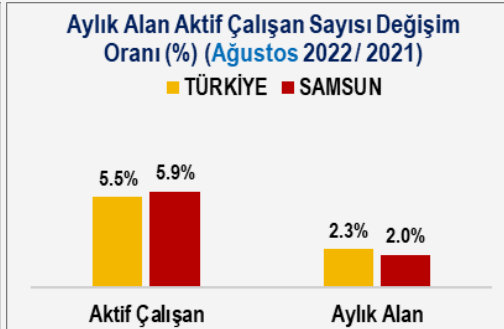
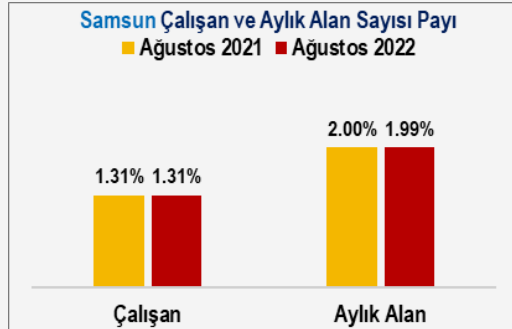
Kaynak: gib.gov.tr



SOSYAL GÜVENLİK (AKTİF ÇALIŞAN VE AYLIK ALAN) (SOSYAL GÜVENLİK KAPSAMINDA)

Dönem	Aktif Çalışan		Aylık Alan		Samsun Pay (%)		Aylık Alan Çalışan Oranı		Samsun Sıra	
	TÜRKİYE	SAMSUN	TÜRKİYE	SAMSUN	Çalışan	Aylık Alan	TÜRKİYE	SAMSUN	Çalışan	Aylık Alan
2021 Ağustos	23,988,707	313,876	13,535,248	270,348	1.31%	2.00%	56.4%	86.1%	(18)	(12)
2022 Ağustos	25,318,864	332,404	13,849,858	275,736	1.31%	1.99%	54.7%	83.0%	(18)	(12)
Değişim Oranı (%)	5.5%	5.9%	2.3%	2.0%						

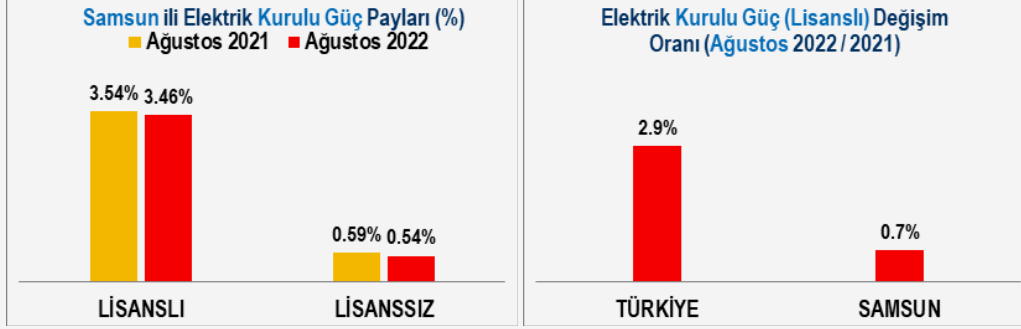
Kaynak: sgk.gov.tr



ELEKTRİK KURULU GÜÇ (MW)

Dönem	LİSANSLI (MW)				LİSANSIZ (MW)				TOPLAM (MW)		
	TÜRKİYE	SAMSUN	Pay (%)	Sıra	TÜRKİYE	SAMSUN	Pay (%)	Sıra	TÜRKİYE	SAMSUN	Pay (%)
2021 Ağustos	91,206.3	3,228.9	3.54%	(7)	7,286.3	43.33	0.59%	(42)	98,492.7	3,272.3	3.32%
2022 Ağustos	93,893.9	3,250.9	3.46%	(8)	8,149.3	44.06	0.54%	(45)	102,043.2	3,295.0	3.23%
Değişim Oranı (%)	2.9%	0.7%			11.8%	1.7%			3.6%	0.7%	

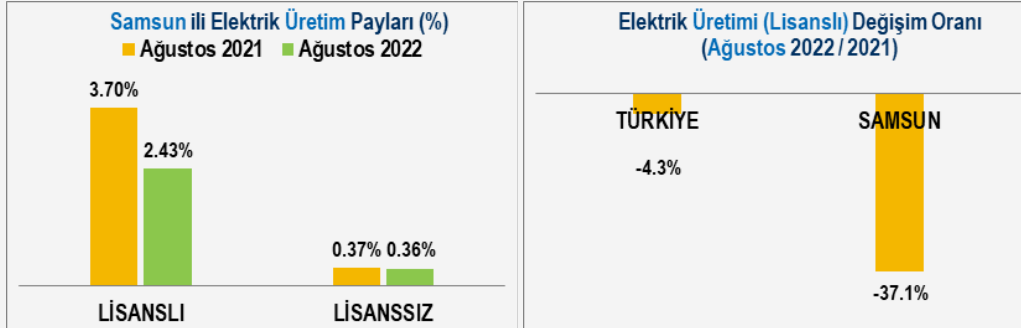
Kaynak: epdk.gov.tr



ELEKTRİK ÜRETİMİ (MWh)

Dönem	LİSANSLI (MWh)				LİSANSIZ (MWh)				TOPLAM (MWh)		
	TÜRKİYE	SAMSUN	Pay (%)	Sıra	TÜRKİYE	SAMSUN	Pay (%)	Sıra	TÜRKİYE	SAMSUN	Pay (%)
2021 Ağustos	31,447,077.3	1,164,600.9	3.70%	(11)	1,298,217.3	4,765.1	0.37%	(46)	32,745,294.6	1,169,366.0	3.57%
2022 Ağustos	30,102,009.9	732,764.0	2.43%	(17)	1,320,213.7	4,739.4	0.36%	(49)	31,422,223.6	737,503.3	2.35%
Değişim Oranı (%)	-4.3%	-37.1%			1.7%	-0.5%			-4.0%	-36.9%	

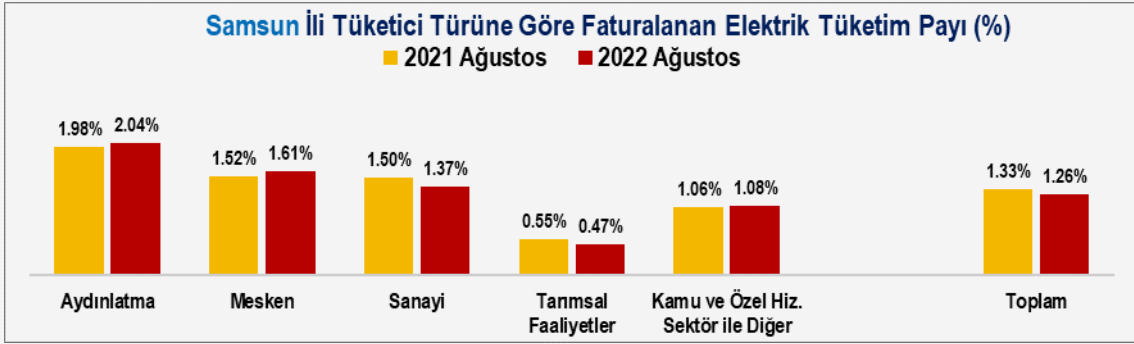
Kaynak: epdk.gov.tr



ELEKTRİK TÜKETİMİ (MWH)

Tüketici Türü	2021 Ağustos				2022 Ağustos				Değişim Oranı (%)	
	TÜRKİYE	SAMSUN	Pay (%)	Sıra	TÜRKİYE	SAMSUN	Pay (%)	Sıra	TÜRKİYE	SAMSUN
Aydınlatma	420,001.6	8,334.4	1.98%	(13)	403,638.9	8,230.0	2.04%	(12)	-3.9%	-1.3%
Mesken	5,978,600.7	91,172.3	1.52%	(18)	5,635,508.1	90,596.6	1.61%	(18)	-5.7%	-0.6%
Sanayi	9,883,659.2	148,392.7	1.50%	(23)	9,175,353.9	125,783.5	1.37%	(23)	-7.2%	-15.2%
Tarımsal Faaliyetler	1,753,173.3	9,571.3	0.55%	(33)	2,626,524.2	12,405.5	0.47%	(33)	49.8%	29.6%
Kamu ve Özel Hizmet	6,658,874.4	70,517.3	1.06%	(20)	6,661,322.3	71,736.4	1.08%	(20)	0.04%	1.7%
TOPLAM	24,694,309.1	327,987.9	1.33%	(24)	24,502,347.3	308,752.0	1.26%	(25)	-0.8%	-5.9%

Kaynak: epdk.gov.tr, faturalanan



ELEKTRİK TÜKETİCİ SAYISI

Dönem	TÜRKİYE	SAMSUN	Samsun Pay (%)	Samsun Sıra
2021 Ağustos	46,877,771	897,679	1.91%	(12)
2022 Ağustos	48,004,628	924,475	1.93%	(11)
Değişim Oranı (%)	2.4%	3.0%		

Kaynak: epdk.gov.tr

