



# TSO İSTATİSTİK BÜLTEN

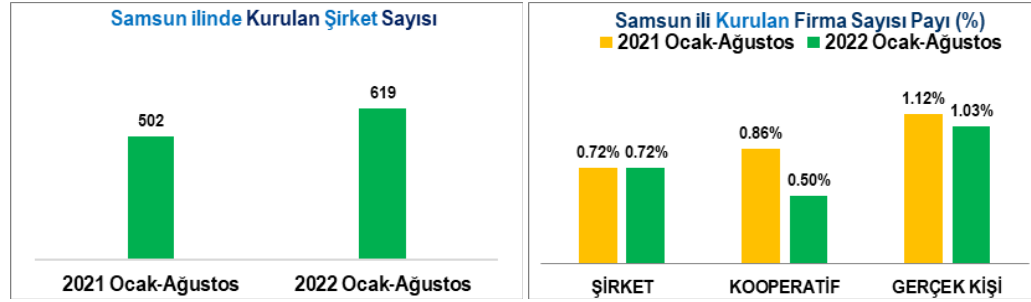


○ AĞUSTOS 2022 ○

## KURULAN FİRMA SAYILARI (TOBB)

Dönem	Şirket		Kooperatif		Gerçek Kişi		Samsun Pay (%)			Samsun Sıra		
	Türkiye	Samsun	Türkiye	Samsun	Türkiye	Samsun	Şirket	Kooperatif	Gerçek Kişi	Şirket	Kooperatif	Gerçek Kişi
2021 Ocak-Ağustos	70,208	502	931	8	17,815	199	0.72%	0.86%	1.12%	(22)	(39)	(20)
2022 Ocak-Ağustos	86,560	619	1,195	6	16,478	169	0.72%	0.50%	1.03%	(21)	(48)	(22)
Değişim Oranı (%)	23.3%	23.3%	28.4%	-25.0%	-7.5%	-15.1%						

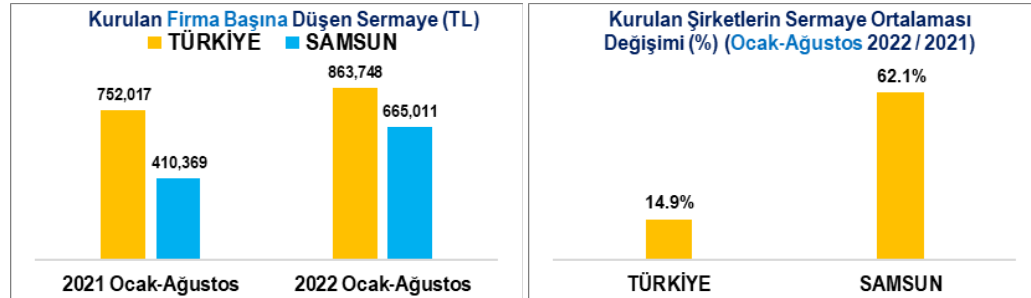
Kaynak: tobb.org.tr



## KURULAN FİRMALARIN SERMAYE DURUMU (TOBB)

Dönem	Kurulan Şirket		Kurulan Şirket Sermayesi		Firma Başına Sermaye (TL)		Samsun Pay (%)		Samsun Sıra (Sermaye)
	Türkiye	Samsun	Türkiye	Samsun	Türkiye	Samsun	Şirket	Sermaye	
2021 Ocak-Ağustos	70,208	502	52,797,597,037	206,005,000	752,017	410,369	0.72%	0.39%	(26)
2022 Ocak-Ağustos	86,560	619	74,766,056,509	411,641,500	863,748	665,011	0.72%	0.55%	(27)
Değişim Oranı (%)	23.3%	23.3%	41.6%	99.8%	14.9%	62.1%			

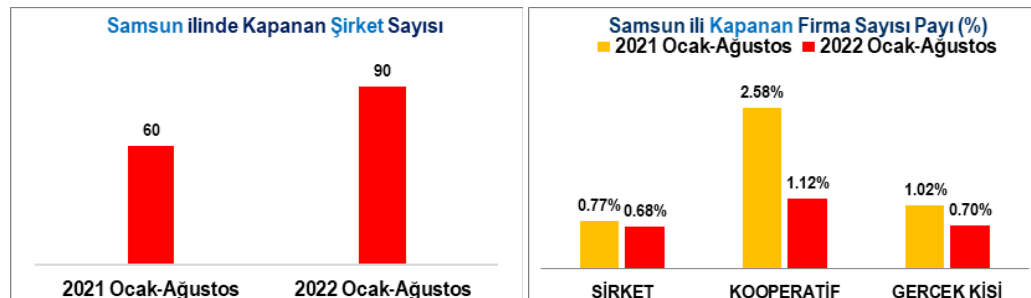
Kaynak: tobb.org.tr (TL)



## KAPANAN FİRMA SAYILARI (TOBB)

Dönem	Şirket		Kooperatif		Gerçek Kişi		Samsun Pay (%)			Samsun Sıra		
	Türkiye	Samsun	Türkiye	Samsun	Türkiye	Samsun	Şirket	Kooperatif	Gerçek Kişi	Şirket	Kooperatif	Gerçek Kişi
2021 Ocak-Ağustos	7,793	60	387	10	13,368	136	0.77%	2.58%	1.02%	(16)	(11)	(21)
2022 Ocak-Ağustos	13,260	90	538	6	14,180	99	0.68%	1.12%	0.70%	(20)	(24)	(24)
Değişim Oranı (%)	70.2%	50.0%	39.0%	-40.0%	6.1%	-27.2%						

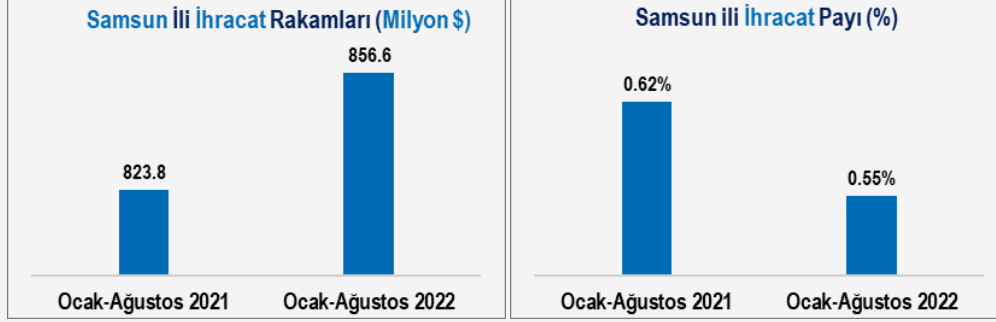
Kaynak: tobb.org.tr



## İHRACAT

Dönem	İHRACAT (Milyon \$)			
	TÜRKİYE	SAMSUN	Samsun Pay (%)	Samsun Sıra
2021 Ocak-Ağustos	132,841.9	823.8	0.62%	(19)
2022 Ocak-Ağustos	154,437.4	856.6	0.55%	(19)
Değişim Oranı (%)	16.3%	4.0%		

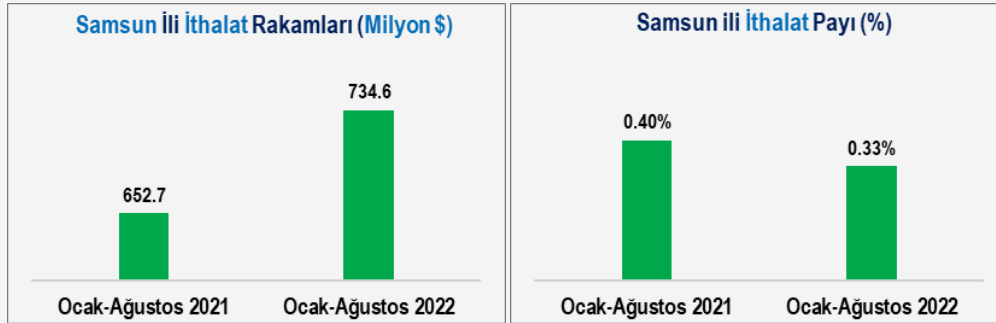
Kaynak: tuik.gov.tr



## İTHALAT

Dönem	İTHALAT (Milyon \$)			
	TÜRKİYE	SAMSUN	Samsun Pay (%)	Samsun Sıra
2021 Ocak-Ağustos	163,433.2	652.7	0.40%	(22)
2022 Ocak-Ağustos	225,486.0	734.6	0.33%	(22)
Değişim Oranı (%)	38.0%	12.5%		

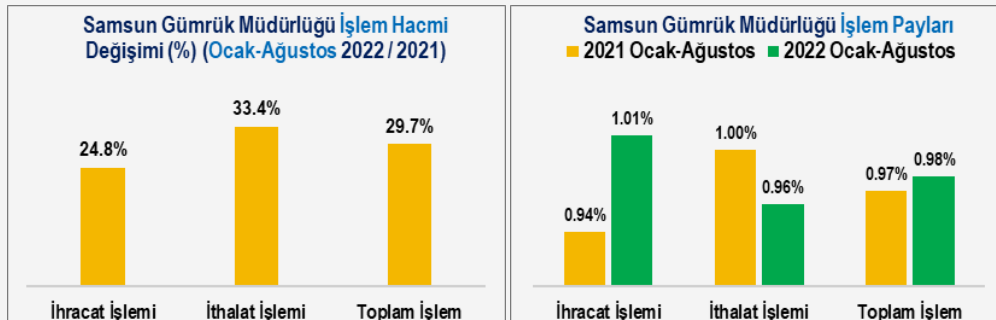
Kaynak: tuik.gov.tr



## GÜMRÜK İŞLEM HACMİ (MİLYON \$)

Dönem	TÜRKİYE DIŞ TİCARET			Samsun Gümrük Müdürlüğü			Samsun Gümrük Müdürlüğü Payı (%)		
	İhracat	İthalat	Toplam	İhracat İşlemi	İthalat İşlemi	Toplam İşlem	İhracat İşlemi	İthalat İşlemi	Toplam İşlem
2021 Ocak-Ağustos	132,841.9	163,433.2	296,275.1	1,245.9	1,627.2	2,873.1	0.94%	1.00%	0.97%
2022 Ocak-Ağustos	154,437.4	225,486.0	379,923.4	1,555.0	2,171.2	3,726.2	1.01%	0.96%	0.98%
Değişim Oranı (%)	16.3%	38.0%	28.2%	24.8%	33.4%	29.7%			

Kaynak: tuik.gov.tr

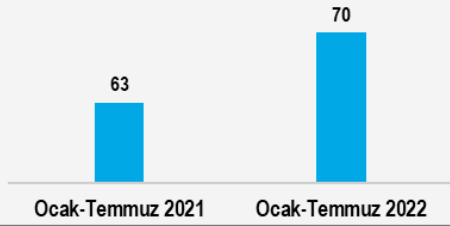


## YATIRIM TEŞVİK BELGELERİ

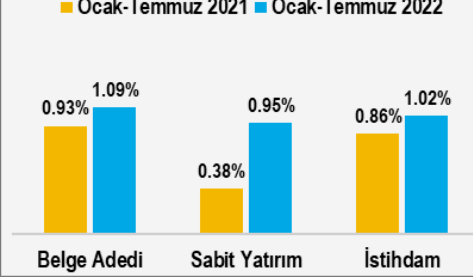
Dönem	Belge Adedi		Sabit Yatırım		İstihdam		Samsun Pay (%)			Samsun Sıra		
	TÜRKİYE	SAMSUN	TÜRKİYE	SAMSUN	TÜRKİYE	SAMSUN	Belge Adedi	Sabit Yatırım	İstihdam	Belge Adedi	Sabit Yatırım	İstihdam
			(Milyon TL)									
2021 Ocak-Temmuz	6,802	63	125,401.9	480.4	173,439	1,496	0.93%	0.38%	0.86%	(23)	(43)	(32)
2022 Ocak-Temmuz	6,439	70	257,111.2	2,448.8	184,159	1,872	1.09%	0.95%	1.02%	(24)	(30)	(35)
Değişim (%)	-5.3%	11.1%	105.0%	409.7%	6.2%	25.1%						

Kaynak: sanayi.gov.tr

Samsun İli Yatırım Teşvik Belge Sayısı



Samsun İli Yatırım Teşvik Belge Payları

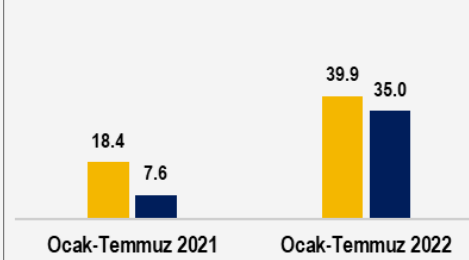


## YATIRIM TEŞVİK BELGESİ BAŞINA YATIRIM VE İSTİHDAM

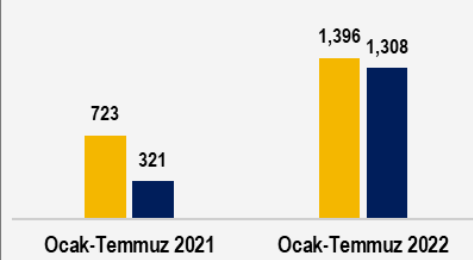
Dönem	Belge Başına				İstihdam Başına Yatırım	
	Yatırım		İstihdam		TÜRKİYE	SAMSUN
	TÜRKİYE	SAMSUN	TÜRKİYE	SAMSUN	TÜRKİYE	SAMSUN
2021 Ocak-Temmuz	18.4	7.6	25	24	723	321
2022 Ocak-Temmuz	39.9	35.0	29	27	1,396	1,308
Değişim (%)	116.6%	358.7%	12.2%	12.6%	93.1%	307.3%

Kaynak: sanayi.gov.tr

Belge Başına Yatırım Tutarı (Milyon TL)



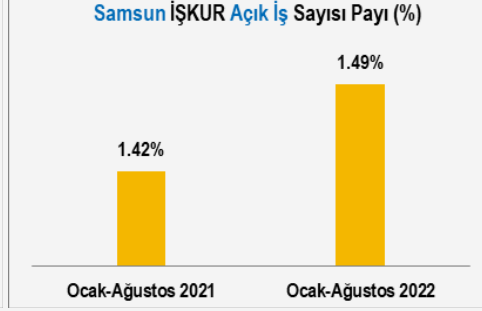
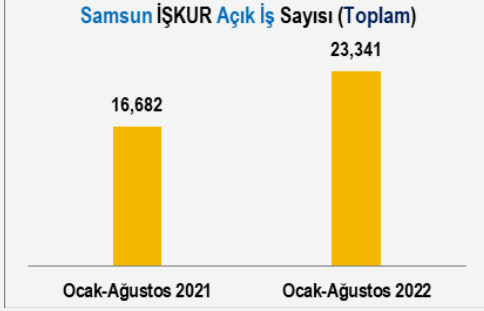
İstihdam Başına Yatırım Tutarı (Bin TL)



## AÇIK İŞ (İŞKUR)

Dönem	TÜRKİYE			SAMSUN			Samsun Pay (%)			Samsun Sıra		
	ÖZEL	KAMU	TOPLAM	ÖZEL	KAMU	TOPLAM	ÖZEL	KAMU	TOPLAM	ÖZEL	KAMU	TOPLAM
2021 Ocak-Ağustos	1,153,686	18,183	1,171,869	16,443	239	16,682	1.43%	1.31%	1.42%	(20)	(5)	(19)
2022 Ocak-Ağustos	1,543,387	22,469	1,565,856	23,305	36	23,341	1.51%	0.16%	1.49%	(18)	(27)	(18)
Değişim Oranı (%)	33.8%	23.6%	33.6%	41.7%	-84.9%	39.9%						

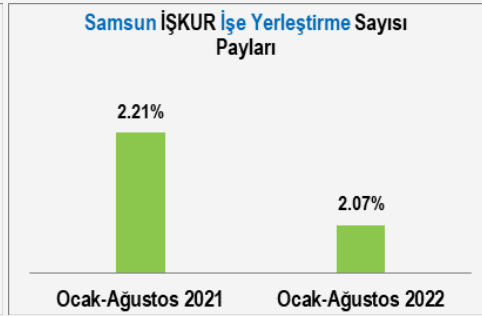
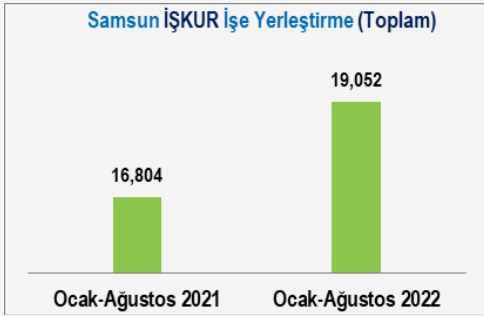
Kaynak: işkur.gov.tr



## İŞE YERLEŞTİRME (İŞKUR)

Dönem	TÜRKİYE			SAMSUN			Samsun Pay (%)			Samsun Sıra		
	ÖZEL	KAMU	TOPLAM	ÖZEL	KAMU	TOPLAM	ÖZEL	KAMU	TOPLAM	ÖZEL	KAMU	TOPLAM
2021 Ocak-Ağustos	742,851	18,414	761,265	16,591	213	16,804	2.23%	1.16%	2.21%	(13)	(9)	(13)
2022 Ocak-Ağustos	908,612	11,439	920,051	18,915	137	19,052	2.08%	1.20%	2.07%	(13)	(10)	(13)
Değişim Oranı (%)	22.3%	-37.9%	20.9%	14.0%	-35.7%	13.4%						

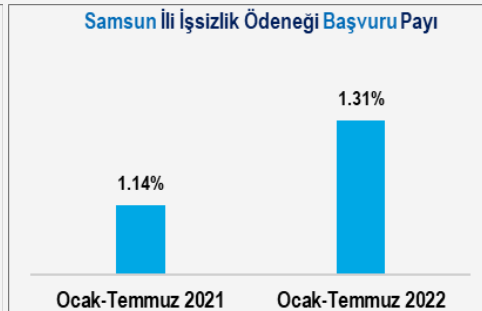
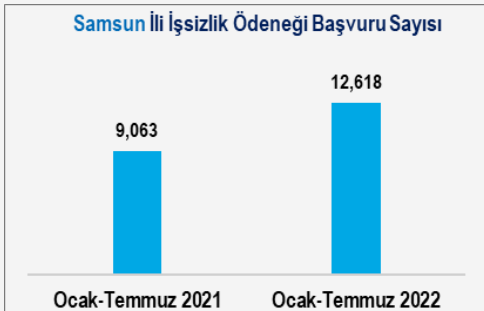
Kaynak: işkur.gov.tr



## İŞSİZLİK ÖDENEĞİ (İŞKUR)

Dönem	TÜRKİYE		SAMSUN		Samsun Pay (%)		Samsun Sıra	
	BAŞVURU	HAKEDEN	BAŞVURU	HAKEDEN	BAŞVURU	HAKEDEN	BAŞVURU	HAKEDEN
2021 Ocak-Temmuz	796,141	290,545	9,063	3,625	1.14%	1.25%	(21)	(17)
2022 Ocak-Temmuz	965,058	468,964	12,618	6,159	1.31%	1.31%	(15)	(15)
Değişim Oranı (%)	21.2%	61.4%	39.2%	69.9%				

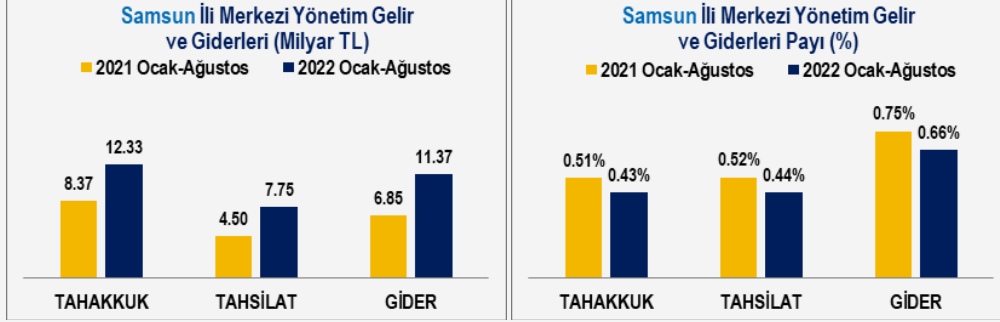
Kaynak: işkur.gov.tr



## MERKEZİ YÖNETİM BÜTÇE GELİR VE GİDERLERİ (MİLYAR TL)

Dönem	TAHAKKUK		TAHSİLAT		GİDER		Samsun Pay (%)			Samsun Sıra		
	Türkiye	Samsun	Türkiye	Samsun	Türkiye	Samsun	Tahakkuk	Tahsilat	Gider	Tahakkuk	Tahsilat	Gider
2021 Ocak-Ağustos	1632.8	8.37	872.6	4.50	910.1	6.85	0.51%	0.52%	0.75%	(20)	(15)	(12)
2022 Ocak-Ağustos	2834.5	12.33	1768.3	7.75	1735.2	11.37	0.43%	0.44%	0.66%	(20)	(16)	(12)
Değişim (%)	73.6%	47.2%	102.6%	72.2%	90.7%	65.9%						

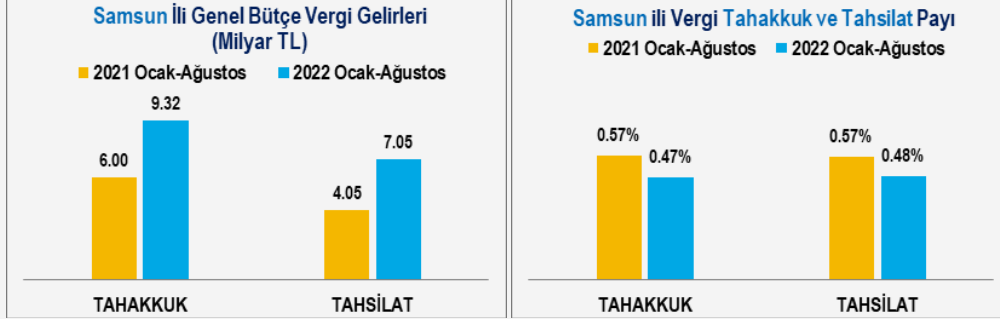
Kaynak: muhasebat.hmb.gov.tr



## VERGİ TAHAKKUK VE TAHSİLATI (MİLYAR TL)

Dönem	TAHAKKUK		TAHSİLAT		Samsun Pay (%)		Samsun Sıra	
	TÜRKİYE	SAMSUN	TÜRKİYE	SAMSUN	Tahakkuk	Tahsilat	Tahakkuk	Tahsilat
2021 Ocak-Ağustos	1044.6	6.00	712.8	4.05	0.57%	0.57%	(17)	(15)
2022 Ocak-Ağustos	1967.3	9.32	1474.5	7.05	0.47%	0.48%	(17)	(16)
Değişim Oranı (%)	88.3%	55.4%	106.9%	73.9%				

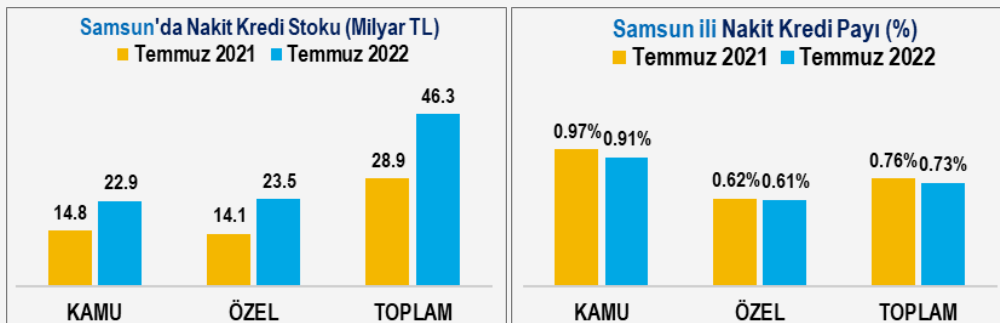
Kaynak: muhasebat.hmb.gov.tr



## NAKİT KREDİ STOKU (MİLYAR TL)

Dönem	TÜRKİYE			SAMSUN			Samsun Pay (%)			Samsun Sıra		
	KAMU	ÖZEL	TOPLAM	KAMU	ÖZEL	TOPLAM	KAMU	ÖZEL	TOPLAM	KAMU	ÖZEL	TOPLAM
2021 Temmuz	1,532.3	2,271.2	3,803.5	14.8	14.1	28.9	0.97%	0.62%	0.76%	(19)	(17)	(19)
2022 Temmuz	2,505.8	3,844.2	6,350.0	22.9	23.5	46.3	0.91%	0.61%	0.73%	(17)	(17)	(16)
Değişim (%)	63.5%	69.3%	67.0%	54.2%	66.9%	60.4%						

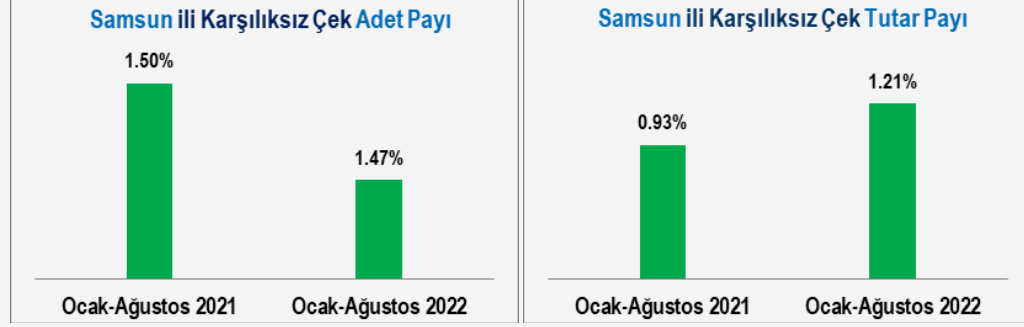
Kaynak: riskmerkezi.org



## KARŞILIKSIZ ÇEKLER

Dönem	ADET		TUTAR (Milyar TL)		Samsun Pay (%)		Samsun Sıra	
	TÜRKİYE	SAMSUN	TÜRKİYE	SAMSUN	ADET	TUTAR	ADET	TUTAR
2021 Ocak-Ağustos	101,270	1,514	8,465.7	78.6	1.50%	0.93%	(15)	(22)
2022 Ocak-Ağustos	83,256	1,222	11,901.0	144.1	1.47%	1.21%	(11)	(16)
Değişim Oranı (%)	-17.8%	-19.3%	40.6%	83.5%				


Kaynak: riskmerkezi.org



## İBRAZINDA ÖDENEN ÇEKLER

Dönem	ADET		TUTAR (Milyar TL)		Samsun Pay (%)		Samsun Sıra	
	TÜRKİYE	SAMSUN	TÜRKİYE	SAMSUN	ADET	TUTAR	ADET	TUTAR
2021 Ocak-Ağustos	9,557,057	127,149	812.1	7.12	1.33%	0.88%	(14)	(15)
2022 Ocak-Ağustos	11,236,951	151,061	1,565.7	13.59	1.34%	0.87%	(14)	(18)
Değişim Oranı (%)	17.6%	18.8%	92.8%	90.8%				

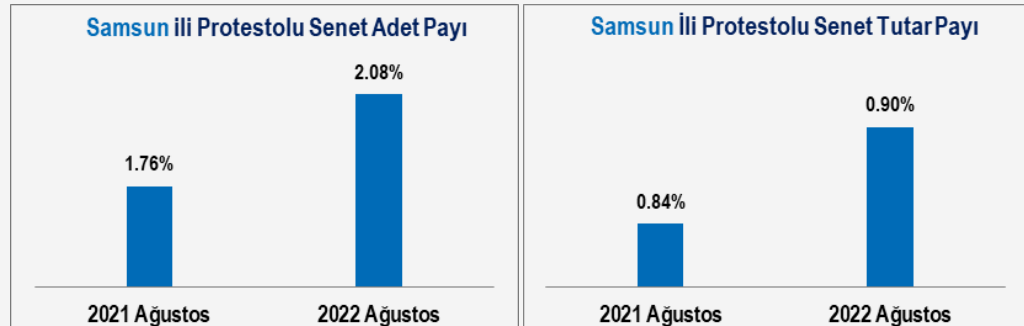
Kaynak: riskmerkezi.org



## PROTESTOLU SENETLER

Aylar	ADET		TUTAR (TL)		Samsun Pay (%)		Samsun Sıra	
	TÜRKİYE	SAMSUN	TÜRKİYE	SAMSUN	ADET	TUTAR	ADET	TUTAR
2021 Ağustos	33,086	582	855,924,045	7,189,648	1.76%	0.84%	(12)	(18)
2022 Ağustos	22,113	461	991,943,770	8,941,720	2.08%	0.90%	(8)	(18)
Değişim Oranı (%)	-33.2%	-20.8%	15.9%	24.4%				

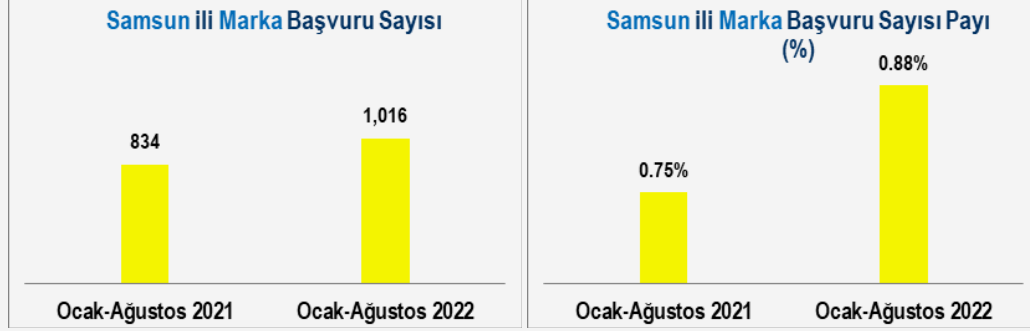
Kaynak: riskmerkezi.org



## MARKA BAŞVURU SAYILARI

Dönem	TÜRKİYE	SAMSUN	Samsun Pay (%)	Samsun Sıra
2021 Ocak-Ağustos	110,626	834	0.75%	(20)
2022 Ocak-Ağustos	115,927	1,016	0.88%	(16)
Değişim Oranı (%)	4.79%	21.8%		

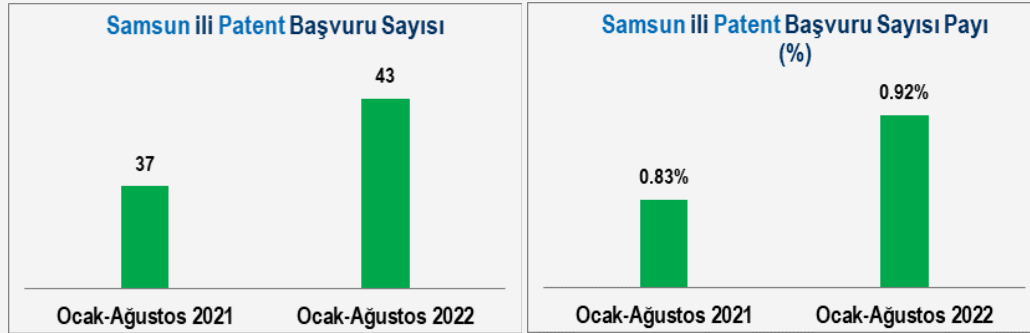
Kaynak: turkpatent.gov.tr



## PATENT BAŞVURU SAYILARI

Dönem	TÜRKİYE	SAMSUN	Samsun Pay (%)	Samsun Sıra
2021 Ocak-Ağustos	4,435	37	0.83%	(19)
2022 Ocak-Ağustos	4,699	43	0.92%	(19)
Değişim Oranı (%)	6.0%	16.2%		

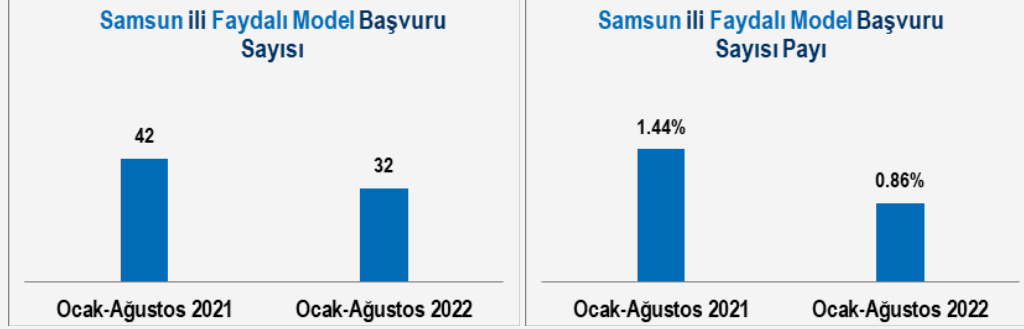
Kaynak: turkpatent.gov.tr



## FAYDALI MODEL BAŞVURU SAYILARI

Dönem	TÜRKİYE	SAMSUN	Samsun Pay (%)	Samsun Sıra
2021 Ocak-Ağustos	2,910	42	1.44%	(13)
2022 Ocak-Ağustos	3,741	32	0.86%	(25)
Değişim Oranı (%)	28.6%	-23.8%		

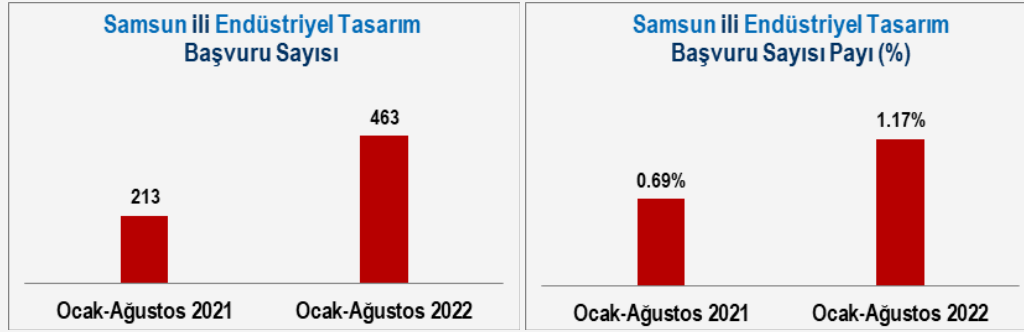
Kaynak: turkpatent.gov.tr



## ENDÜSTRİYEL TASARIM BAŞVURU SAYILARI

Dönem	DOSYA		TASARIM		Samsun Pay (%)		Samsun Sıra	
	TÜRKİYE	SAMSUN	TÜRKİYE	SAMSUN	DOSYA	TASARIM	DOSYA	TASARIM
2021 Ocak-Ağustos	8,956	157	30,901	213	1.75%	0.69%	(10)	(16)
2022 Ocak-Ağustos	10,138	99	39,662	463	0.98%	1.17%	(21)	(16)
Değişim Oranı (%)	13.2%	-36.9%	28.4%	117.4%				

Kaynak: turkpatent.gov.tr

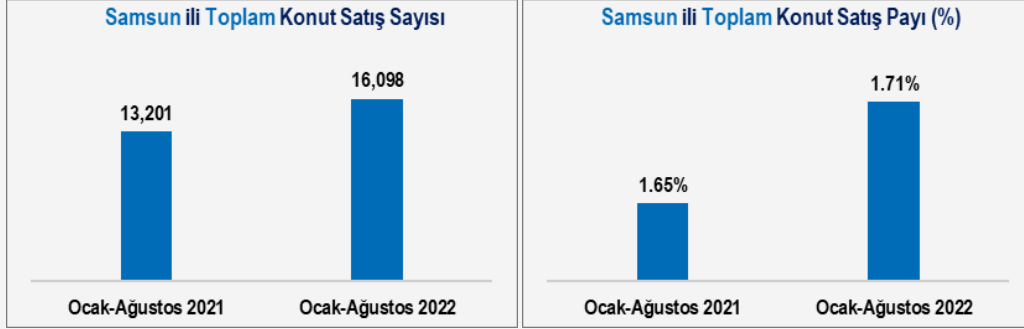




## KONUT SATIŞ SAYILARI

Dönem	TÜRKİYE	SAMSUN	Samsun Pay (%)	Samsun Sıra
2021 Ocak-Ağustos	801,995	13,201	1.65%	(18)
2022 Ocak-Ağustos	943,791	16,098	1.71%	(16)
Değişim Oranı (%)	17.7%	21.9%		

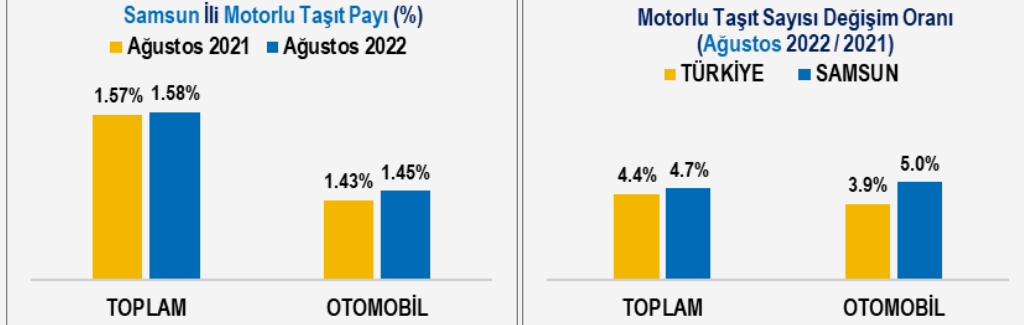
Kaynak: tuik.gov.tr



## MOTORLU KARA TAŞITI SAYILARI

Dönem	TOPLAM ARAÇ		OTOMOBİL		Samsun Pay (%)		Otomobil Oranı		Samsun Sıra	
	TÜRKİYE	SAMSUN	TÜRKİYE	SAMSUN	TOPLAM OTOMOBİL	TÜRKİYE	SAMSUN	TOPLAM OTOMOBİL	TÜRKİYE	SAMSUN
2021 Ağustos	24,933,974	391,882	13,547,020	193,863	1.57%	1.43%	54.3%	49.5%	(18)	(18)
2022 Ağustos	26,029,230	410,155	14,074,317	203,533	1.58%	1.45%	54.1%	49.6%	(18)	(17)
Değişim Oranı (%)	4.4%	4.7%	3.9%	5.0%						

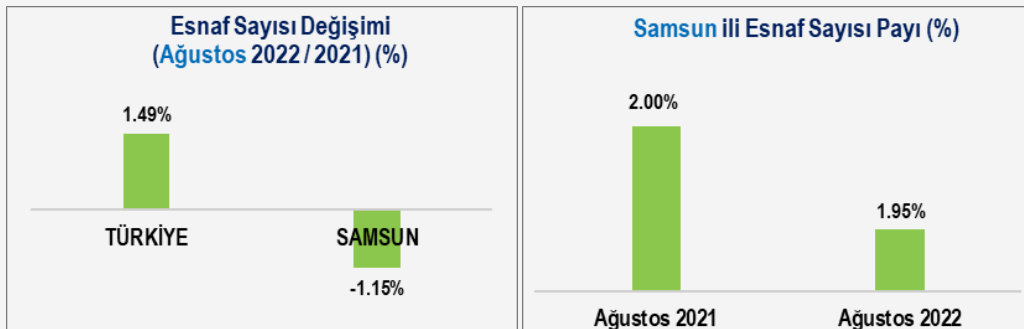
Kaynak: tuik.gov.tr



## ESNAF SAYISI (FAAL)

Dönem	TÜRKİYE	SAMSUN	Samsun Pay (%)	Samsun Sıra
2021 Ağustos	2,063,990	41,325	2.00%	(14)
2022 Ağustos	2,094,753	40,850	1.95%	(16)
Değişim Oranı (%)	1.49%	-1.15%		

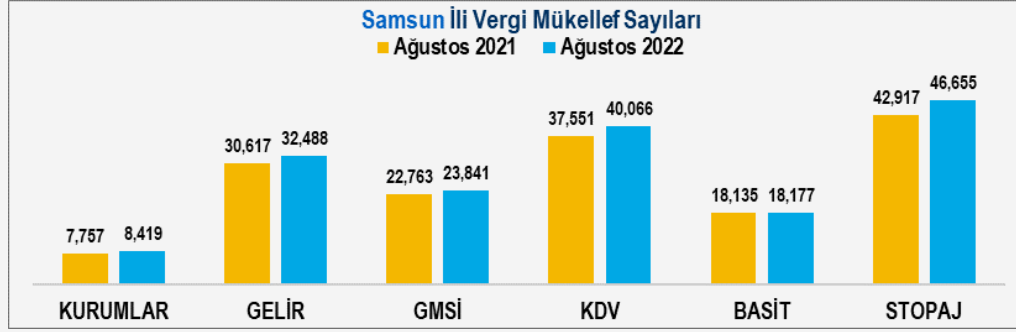
Kaynak: tesk.org.tr



## VERGİ MÜKELLEF SAYILARI

Vergi Türü	2021 Ağustos				2022 Ağustos				Değişim Oranı (%)	
	TÜRKİYE	SAMSUN	Pay (%)	Sıra	TÜRKİYE	SAMSUN	Pay (%)	Sıra	TÜRKİYE	SAMSUN
KURUMLAR	966,893	7,757	0.80%	(21)	1,035,976	8,419	0.81%	(21)	7.1%	8.5%
GELİR	2,194,756	30,617	1.40%	(16)	2,314,989	32,488	1.40%	(16)	5.5%	6.1%
GMSİ	2,138,913	22,763	1.06%	(16)	2,275,248	23,841	1.05%	(16)	6.4%	4.7%
KDV	3,103,470	37,551	1.21%	(17)	3,287,284	40,066	1.22%	(17)	5.9%	6.7%
BASİT	835,488	18,135	2.17%	(15)	836,309	18,177	2.17%	(15)	0.1%	0.2%
STOPAJ	3,430,570	42,917	1.25%	(19)	3,656,226	46,655	1.28%	(18)	6.6%	8.7%

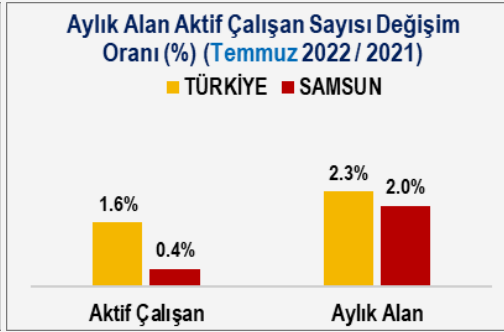
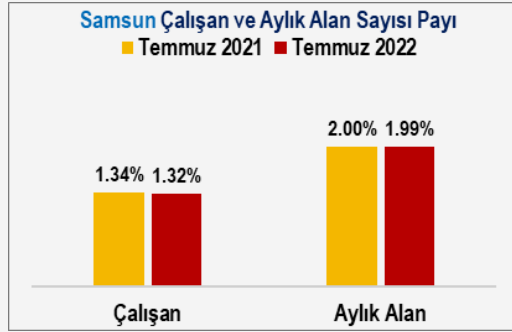
Kaynak: gib.gov.tr



## SOSYAL GÜVENLİK (AKTİF ÇALIŞAN VE AYLIK ALAN) (SOSYAL GÜVENLİK KAPSAMINDA)

Dönem	Aktif Çalışan		Aylık Alan		Samsun Pay (%)		Aylık Alan Çalışan Oranı		Samsun Sıra	
	TÜRKİYE	SAMSUN	TÜRKİYE	SAMSUN	Çalışan	Aylık Alan	TÜRKİYE	SAMSUN	Çalışan	Aylık Alan
2021 Temmuz	24,532,335	328,469	13,516,298	269,912	1.34%	2.00%	55.1%	82.2%	(17)	(12)
2022 Temmuz	24,918,976	329,868	13,832,887	275,277	1.32%	1.99%	55.5%	83.5%	(18)	(12)
Değişim Oranı (%)	1.6%	0.4%	2.3%	2.0%						

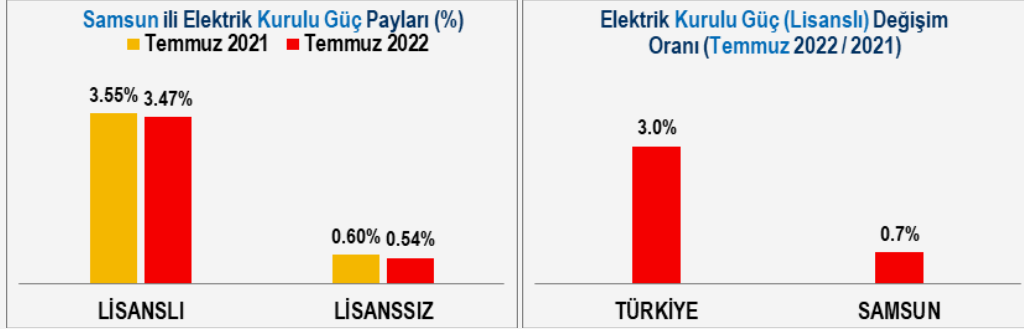
Kaynak: sgk.gov.tr



## ELEKTRİK KURULU GÜÇ (MW)

Dönem	LİSANSLI (MW)				LİSANSSIZ (MW)				TOPLAM (MW)		
	TÜRKİYE	SAMSUN	Pay (%)	Sıra	TÜRKİYE	SAMSUN	Pay (%)	Sıra	TÜRKİYE	SAMSUN	Pay (%)
2021 Temmuz	91,037.5	3,228.9	3.55%	(7)	7,226.2	43.33	0.60%	(42)	98,263.7	3,272.3	3.33%
2022 Temmuz	93,748.9	3,250.9	3.47%	(8)	8,065.7	43.33	0.54%	(45)	101,814.5	3,294.3	3.24%
Değişim Oranı (%)	3.0%	0.7%			11.6%	0.0%			3.6%	0.7%	

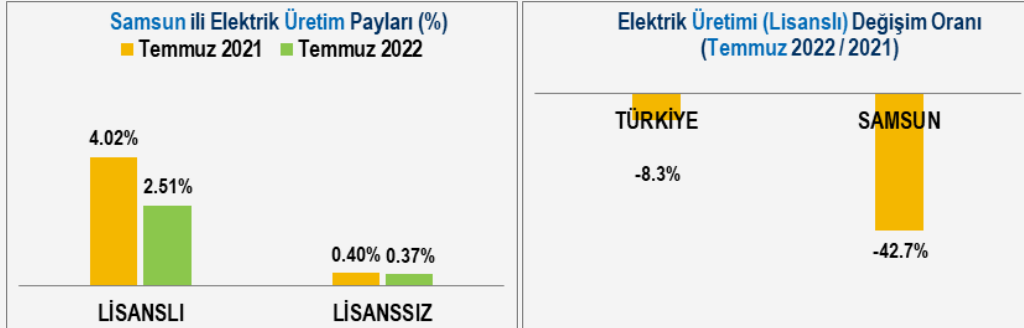
Kaynak: epdk.gov.tr



## ELEKTRİK ÜRETİMİ (MWh)

Dönem	LİSANSLI (MWh)				LİSANSSIZ (MWh)				TOPLAM (MWh)		
	TÜRKİYE	SAMSUN	Pay (%)	Sıra	TÜRKİYE	SAMSUN	Pay (%)	Sıra	TÜRKİYE	SAMSUN	Pay (%)
2021 Temmuz	29,632,462.6	1,191,205.2	4.02%	(8)	1,364,400.2	5,486.0	0.40%	(45)	30,996,862.8	1,196,691.1	3.86%
2022 Temmuz	27,177,548.0	682,993.2	2.51%	(13)	1,545,064.6	5,696.8	0.37%	(48)	28,722,612.6	688,690.0	2.40%
Değişim Oranı (%)	-8.3%	-42.7%			13.2%	3.8%			-7.3%	-42.5%	

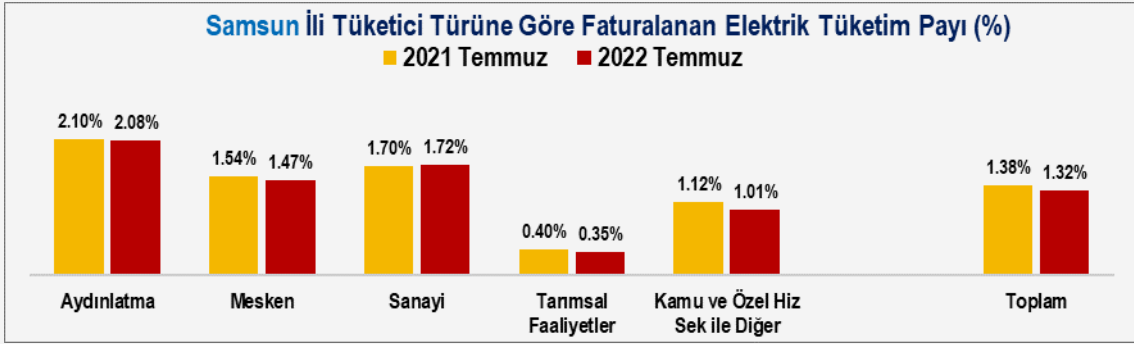
Kaynak: epdk.gov.tr



## ELEKTRİK TÜKETİMİ (MWH)

Tüketici Türü	2021 Temmuz				2022 Temmuz				Değişim Oranı (%)	
	TÜRKİYE	SAMSUN	Pay (%)	Sıra	TÜRKİYE	SAMSUN	Pay (%)	Sıra	TÜRKİYE	SAMSUN
Aydınlatma	359,132.3	7,556.4	2.10%	(12)	373,568.6	7,780.6	2.08%	(11)	4.0%	3.0%
Mesken	4,870,638.8	74,864.3	1.54%	(17)	4,996,573.2	73,294.9	1.47%	(18)	2.6%	-2.1%
Sanayi	8,612,565.2	146,058.1	1.70%	(19)	8,036,776.9	138,079.0	1.72%	(21)	-6.7%	-5.5%
Tarımsal Faaliyetler	2,135,882.8	8,513.0	0.40%	(38)	2,510,917.8	8,739.6	0.35%	(35)	17.6%	2.7%
Kamu ve Özel Hizmet	6,020,022.0	67,669.7	1.12%	(18)	5,836,121.8	59,010.0	1.01%	(21)	-3.1%	-12.8%
<b>TOPLAM</b>	<b>21,998,241.2</b>	<b>304,661.6</b>	<b>1.38%</b>	<b>(22)</b>	<b>21,753,958.3</b>	<b>286,904.0</b>	<b>1.32%</b>	<b>(25)</b>	<b>-1.1%</b>	<b>-5.8%</b>

Kaynak: epdk.gov.tr, faturalanan



## ELEKTRİK TÜKETİCİ SAYISI

Dönem	TÜRKİYE	SAMSUN	Samsun Pay (%)	Samsun Sıra
2021 Temmuz	46,781,413	894,920	1.91%	(12)
2022 Temmuz	47,895,997	922,174	1.93%	(11)
Değişim Oranı (%)	2.4%	3.0%		

Kaynak: epdk.gov.tr

