



# TSO İSTATİSTİK BÜLTEN

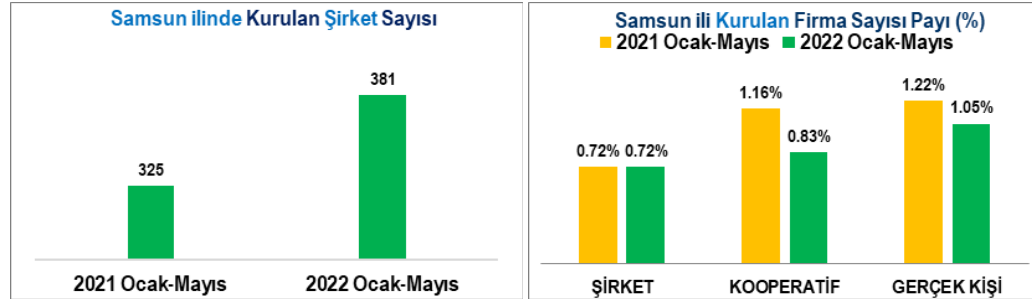


MAYIS 2022

## KURULAN FİRMA SAYILARI (TOBB)

Dönem	Şirket		Kooperatif		Gerçek Kişi		Samsun Pay (%)			Samsun Sıra		
	Türkiye	Samsun	Türkiye	Samsun	Türkiye	Samsun	Şirket	Kooperatif	Gerçek Kişi	Şirket	Kooperatif	Gerçek Kişi
2021 Ocak-Mayıs	45,109	325	603	7	11,797	144	0.72%	1.16%	1.22%	(22)	(30)	(18)
2022 Ocak-Mayıs	52,625	381	719	6	10,214	107	0.72%	0.83%	1.05%	(22)	(40)	(22)
Değişim Oranı (%)	16.7%	17.2%	19.2%	-14.3%	-13.4%	-25.7%						

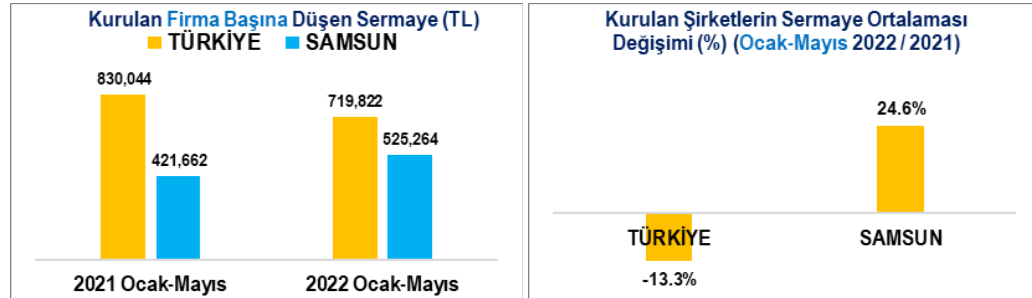
Kaynak: tobb.org.tr



## KURULAN FİRMALARIN SERMAYE DURUMU (TOBB)

Dönem	Kurulan Şirket		Kurulan Şirket Sermayesi		Firma Başına Sermaye (TL)		Samsun Pay (%)		Samsun Sıra (Sermaye)
	Türkiye	Samsun	Türkiye	Samsun	Türkiye	Samsun	Şirket	Sermaye	
2021 Ocak-Mayıs	45,109	325	37,442,435,469	137,040,000	830,044	421,662	0.72%	0.37%	(25)
2022 Ocak-Mayıs	52,625	381	37,880,626,484	200,125,500	719,822	525,264	0.72%	0.53%	(28)
Değişim Oranı (%)	16.7%	17.2%	1.2%	46.0%	-13.3%	24.6%			

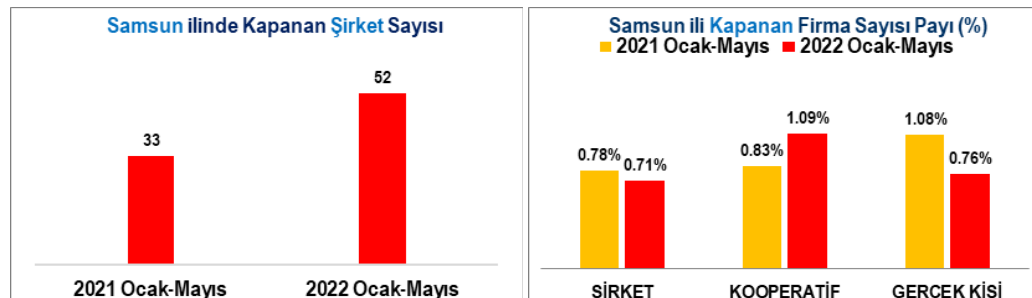
Kaynak: tobb.org.tr (TL)



## KAPANAN FİRMA SAYILARI (TOBB)

Dönem	Şirket		Kooperatif		Gerçek Kişi		Samsun Pay (%)			Samsun Sıra		
	Türkiye	Samsun	Türkiye	Samsun	Türkiye	Samsun	Şirket	Kooperatif	Gerçek Kişi	Şirket	Kooperatif	Gerçek Kişi
2021 Ocak-Mayıs	4,207	33	121	1	9,350	101	0.78%	0.83%	1.08%	(16)	(43)	(21)
2022 Ocak-Mayıs	7,321	52	276	3	9,440	72	0.71%	1.09%	0.76%	(19)	(28)	(24)
Değişim Oranı (%)	74.0%	57.6%	128.1%	200.0%	1.0%	-28.7%						

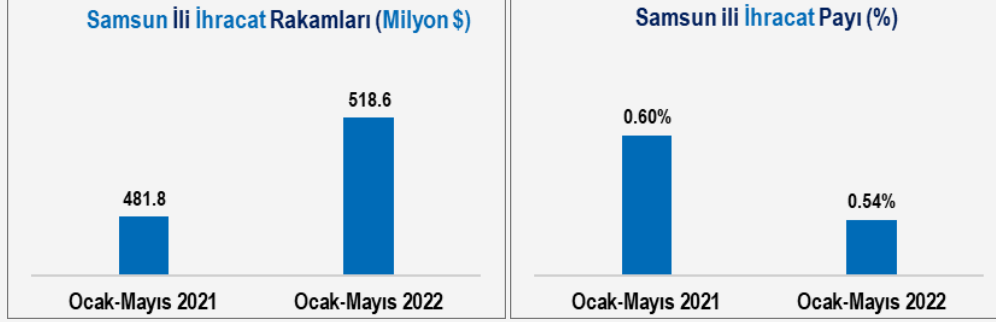
Kaynak: tobb.org.tr



## İHRACAT

Dönem	İHRACAT (Milyon \$)			
	TÜRKİYE	SAMSUN	Samsun Pay (%)	Samsun Sıra
2021 Ocak-Mayıs	80,699.3	481.8	0.60%	(20)
2022 Ocak-Mayıs	96,323.5	518.6	0.54%	(19)
Değişim Oranı (%)	19.4%	7.6%		

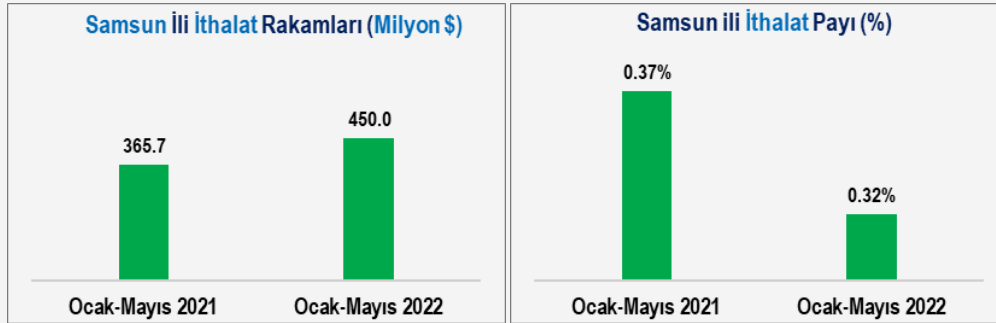
Kaynak: tuik.gov.tr



## İTHALAT

Dönem	İTHALAT (Milyon \$)			
	TÜRKİYE	SAMSUN	Samsun Pay (%)	Samsun Sıra
2021 Ocak-Mayıs	99,348.4	365.7	0.37%	(23)
2022 Ocak-Mayıs	138,959.8	450.0	0.32%	(23)
Değişim Oranı (%)	39.9%	23.0%		

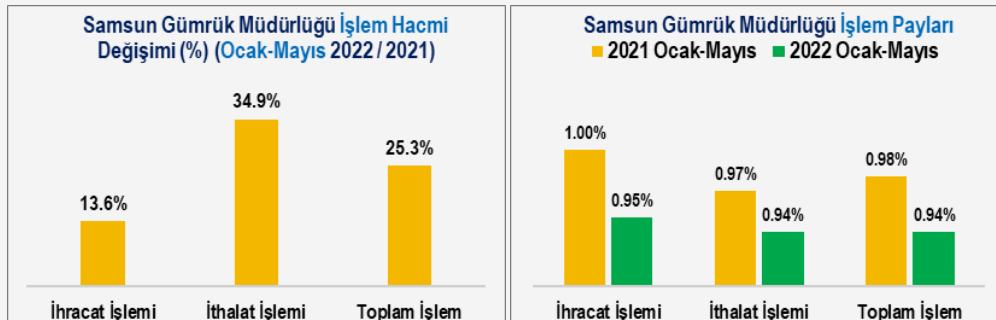
Kaynak: tuik.gov.tr



## GÜMRÜK İŞLEM HACMİ (MİLYON \$)

Dönem	TÜRKİYE DIŞ TİCARET			Samsun Gümrük Müdürlüğü			Samsun Gümrük Müdürlüğü Payı (%)		
	İhracat	İthalat	Toplam	İhracat İşlemi	İthalat İşlemi	Toplam İşlem	İhracat İşlemi	İthalat İşlemi	Toplam İşlem
2021 Ocak-Mayıs	80,699.3	99,348.4	180,047.8	803.0	967.6	1,770.6	1.00%	0.97%	0.98%
2022 Ocak-Mayıs	96,323.5	138,959.8	235,283.3	912.6	1,305.1	2,217.7	0.95%	0.94%	0.94%
Değişim Oranı (%)	19.4%	39.9%	30.7%	13.6%	34.9%	25.3%			

Kaynak: tuik.gov.tr

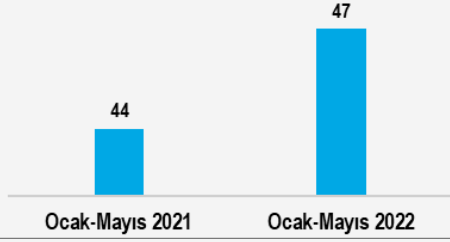


## YATIRIM TEŞVİK BELGELERİ

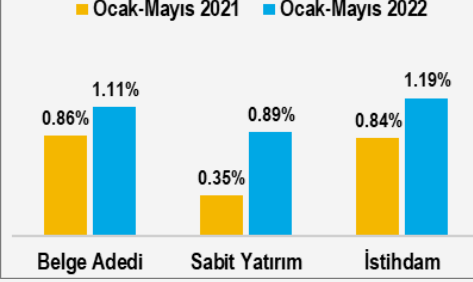
Dönem	Belge Adedi		Sabit Yatırım		İstihdam		Samsun Pay (%)			Samsun Sıra		
	TÜRKİYE	SAMSUN	TÜRKİYE	SAMSUN	TÜRKİYE	SAMSUN	Belge Adedi	Sabit Yatırım	İstihdam	Belge Adedi	Sabit Yatırım	İstihdam
			(Milyon TL)									
2021 Ocak-Mayıs	5,108	44	89,848.0	310.1	132,505	1,114	0.86%	0.35%	0.84%	(26)	(45)	(33)
2022 Ocak-Mayıs	4,243	47	152,429.9	1,361.5	122,828	1,458	1.11%	0.89%	1.19%	(23)	(30)	(31)
Değişim (%)	-16.9%	6.8%	69.7%	339.0%	-7.3%	30.9%						

Kaynak: sanayi.gov.tr

## Samsun İli Yatırım Teşvik Belge Sayısı



## Samsun İli Yatırım Teşvik Belge Payları

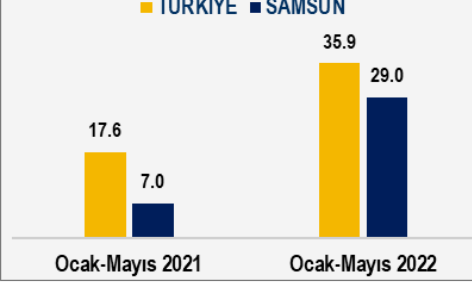


## YATIRIM TEŞVİK BELGESİ BAŞINA YATIRIM VE İSTİHDAM

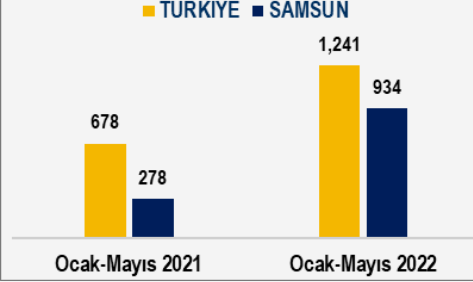
Dönem	Belge Başına				İstihdam Başına Yatırım	
	Yatırım		İstihdam		TÜRKİYE	SAMSUN
	TÜRKİYE	SAMSUN	TÜRKİYE	SAMSUN		
2021 Ocak-Mayıs	17.6	7.0	26	25	678	278
2022 Ocak-Mayıs	35.9	29.0	29	31	1,241	934
Değişim (%)	104.2%	311.0%	11.6%	22.5%	83.0%	235.4%

Kaynak: sanayi.gov.tr

## Belge Başına Yatırım Tutarı (Milyon TL)



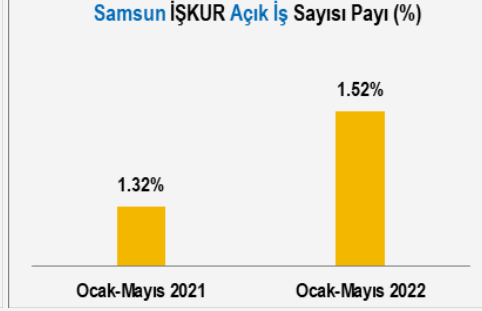
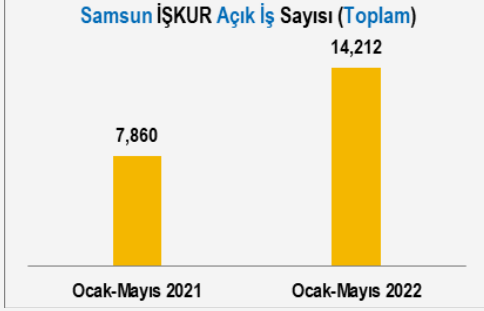
## İstihdam Başına Yatırım Tutarı (Bin TL)



## AÇIK İŞ (İŞKUR)

Dönem	TÜRKİYE			SAMSUN			Samsun Pay (%)			Samsun Sıra		
	ÖZEL	KAMU	TOPLAM	ÖZEL	KAMU	TOPLAM	ÖZEL	KAMU	TOPLAM	ÖZEL	KAMU	TOPLAM
2021 Ocak-Mayıs	589,044	4,840	593,884	7,857	3	7,860	1.33%	0.06%	1.32%	(20)	(55)	(20)
2022 Ocak-Mayıs	917,138	18,526	935,664	14,186	26	14,212	1.55%	0.14%	1.52%	(19)	(23)	(19)
Değişim Oranı (%)	55.7%	282.8%	57.5%	80.6%	766.7%	80.8%						

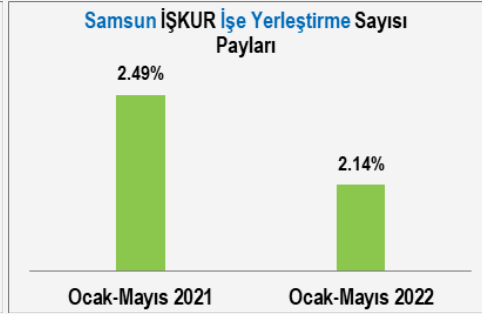
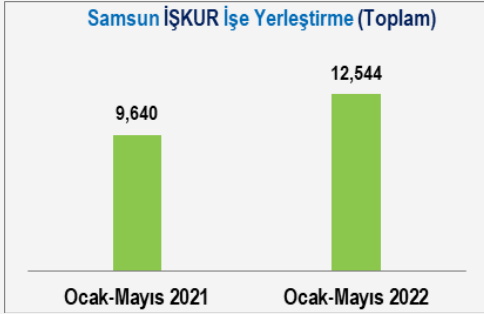
Kaynak: işkur.gov.tr



## İŞE YERLEŞTİRME (İŞKUR)

Dönem	TÜRKİYE			SAMSUN			Samsun Pay (%)			Samsun Sıra		
	ÖZEL	KAMU	TOPLAM	ÖZEL	KAMU	TOPLAM	ÖZEL	KAMU	TOPLAM	ÖZEL	KAMU	TOPLAM
2021 Ocak-Mayıs	375,234	11,505	386,739	9,601	39	9,640	2.56%	0.34%	2.49%	(10)	(25)	(10)
2022 Ocak-Mayıs	580,113	6,084	586,197	12,490	54	12,544	2.15%	0.89%	2.14%	(13)	(16)	(13)
Değişim Oranı (%)	54.6%	-47.1%	51.6%	30.1%	38.5%	30.1%						

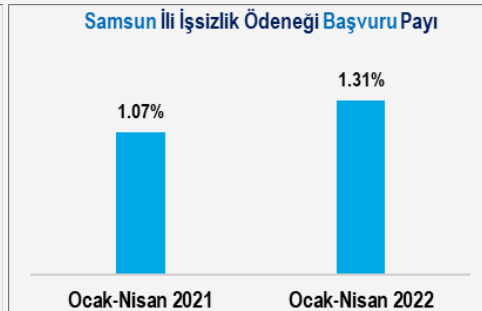
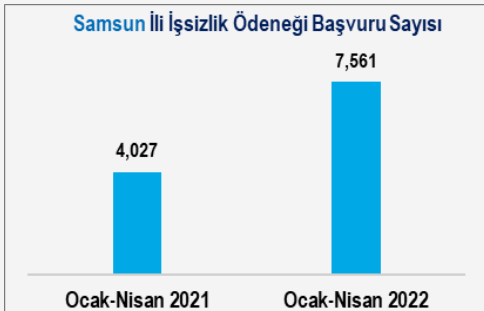
Kaynak: işkur.gov.tr



## İŞSİZLİK ÖDENEĞİ (İŞKUR)

Dönem	TÜRKİYE		SAMSUN		Samsun Pay (%)		Samsun Sıra	
	BAŞVURU	HAKEDEN	BAŞVURU	HAKEDEN	BAŞVURU	HAKEDEN	BAŞVURU	HAKEDEN
2021 Ocak-Nisan	376,822	114,401	4,027	1,337	1.07%	1.17%	(22)	(18)
2022 Ocak-Nisan	577,100	279,033	7,561	3,572	1.31%	1.28%	(16)	(15)
Değişim Oranı (%)	53.1%	143.9%	87.8%	167.2%				

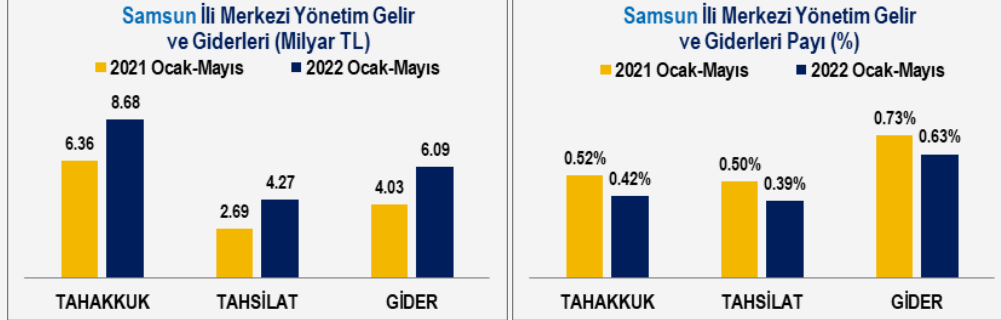
Kaynak: işkur.gov.tr



## MERKEZİ YÖNETİM BÜTÇE GELİR VE GİDERLERİ (MİLYAR TL)

Dönem	TAHAKKUK		TAHSİLAT		GİDER		Samsun Pay (%)			Samsun Sıra			Tahsilat/Tahakkuk		Tahsilat/Gider	
	Türkiye	Samsun	Türkiye	Samsun	Türkiye	Samsun	Tah.	Tahs.	Gider	Tah.	Tahs.	Gider	Türkiye	Samsun	Türkiye	Samsun
2021 Ocak-Mayıs	1218.7	6.36	542.5	2.69	550.0	4.03	0.52%	0.50%	0.73%	(22)	(15)	(13)	44.5%	42.3%	98.6%	66.8%
2022 Ocak-Mayıs	2066.6	8.68	1084.4	4.27	959.8	6.09	0.42%	0.39%	0.63%	(21)	(16)	(14)	52.5%	49.2%	113.0%	70.1%
Değişim (%)	69.6%	36.3%	99.9%	58.6%	74.5%	51.1%										

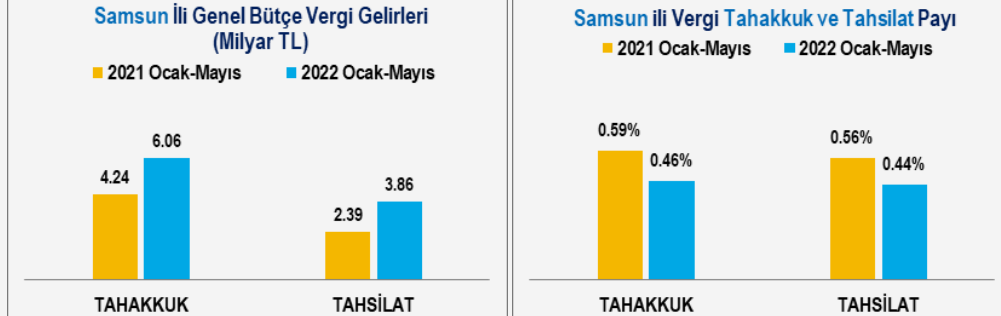
Kaynak: muhasebat.hmb.gov.tr



## VERGİ TAHAKKUK VE TAHSİLATI (MİLYAR TL)

Dönem	TAHAKKUK		TAHSİLAT		Samsun Pay (%)		Samsun Sıra		Tahsilat/Tahakkuk	
	TÜRKİYE	SAMSUN	TÜRKİYE	SAMSUN	Tahakkuk	Tahsilat	Tahakkuk	Tahsilat	TÜRKİYE	SAMSUN
2021 Ocak-Mayıs	713.4	4.24	423.7	2.39	0.59%	0.56%	(17)	(15)	59.4%	56.3%
2022 Ocak-Mayıs	1331.3	6.06	881.2	3.86	0.46%	0.44%	(18)	(16)	66.2%	63.6%
Değişim Oranı (%)	86.6%	42.9%	108.0%	61.5%						

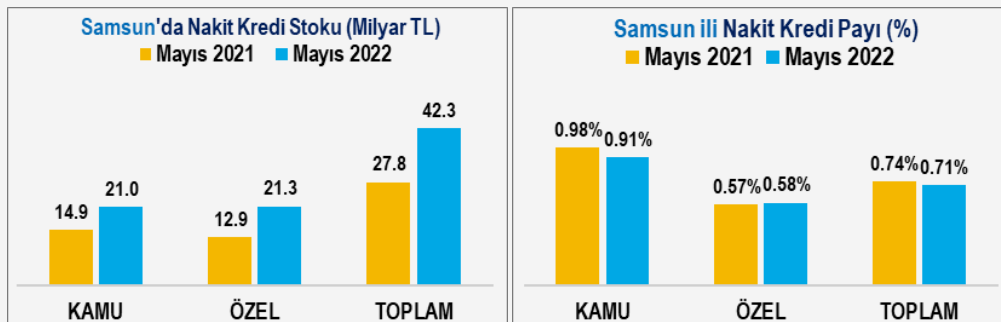
Kaynak: muhasebat.hmb.gov.tr



## NAKİT KREDİ STOKU (MİLYAR TL)

Dönem	TÜRKİYE			SAMSUN			Samsun Pay (%)			Samsun Sıra			Kamu Payı (%)	
	KAMU	ÖZEL	TOPLAM	KAMU	ÖZEL	TOPLAM	KAMU	ÖZEL	TOPLAM	KAMU	ÖZEL	TOPLAM	TÜRKİYE	SAMSUN
2021 Mayıs	1,523.6	2,249.0	3,772.6	14.9	12.9	27.8	0.98%	0.57%	0.74%	(19)	(18)	(19)	40.4%	53.6%
2022 Mayıs	2,313.4	3,642.9	5,956.3	21.0	21.3	42.3	0.91%	0.58%	0.71%	(17)	(17)	(18)	38.8%	49.7%
Değişim (%)	51.8%	62.0%	57.9%	41.3%	65.1%	52.4%								

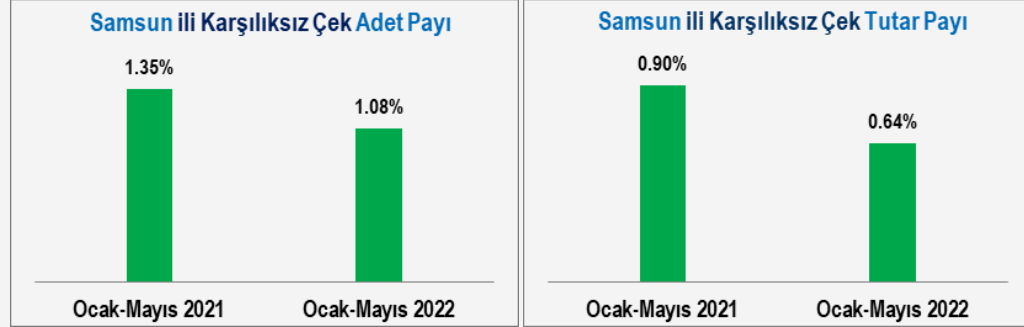
Kaynak: riskmerkezi.org



## KARŞILIKSIZ ÇEKLER

Dönem	ADET		TUTAR (Milyon TL)		Samsun Pay (%)		Samsun Sıra	
	TÜRKİYE	SAMSUN	TÜRKİYE	SAMSUN	ADET	TUTAR	ADET	TUTAR
2021 Ocak-Mayıs	40,932	554	3,389.1	30.7	1.35%	0.90%	(15)	(20)
2022 Ocak-Mayıs	55,160	594	7,120.8	45.4	1.08%	0.64%	(19)	(23)
Değişim Oranı (%)	34.8%	7.2%	110.1%	48.2%				

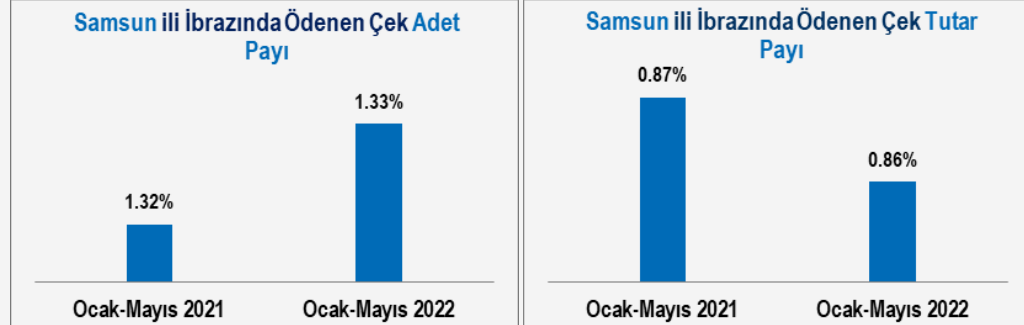
Kaynak: riskmerkezi.org



## İBRAZINDA ÖDENEN ÇEKLER

Dönem	ADET		TUTAR (Milyar TL)		Samsun Pay (%)		Samsun Sıra	
	TÜRKİYE	SAMSUN	TÜRKİYE	SAMSUN	ADET	TUTAR	ADET	TUTAR
2021 Ocak-Mayıs	5,687,233	74,920	468.1	4.08	1.32%	0.87%	(14)	(15)
2022 Ocak-Mayıs	6,960,426	92,588	883.2	7.57	1.33%	0.86%	(14)	(17)
Değişim Oranı (%)	22.4%	23.6%	88.7%	85.5%				

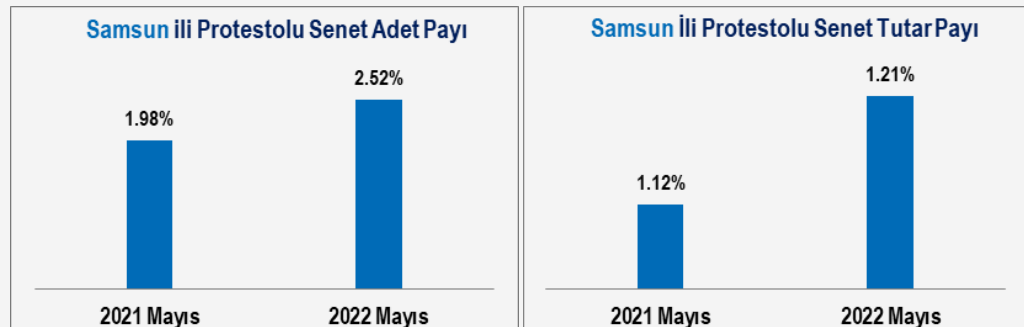
Kaynak: riskmerkezi.org



## PROTESTOLU SENETLER

Aylar	ADET		TUTAR (TL)		Samsun Pay (%)		Samsun Sıra	
	TÜRKİYE	SAMSUN	TÜRKİYE	SAMSUN	ADET	TUTAR	ADET	TUTAR
2021 Mayıs	49,527	980	895,860,191	10,044,426	1.98%	1.12%	(9)	(15)
2022 Mayıs	24,517	617	733,895,478	8,901,468	2.52%	1.21%	(7)	(14)
Değişim Oranı (%)	-50.5%	-37.0%	-18.1%	-11.4%				

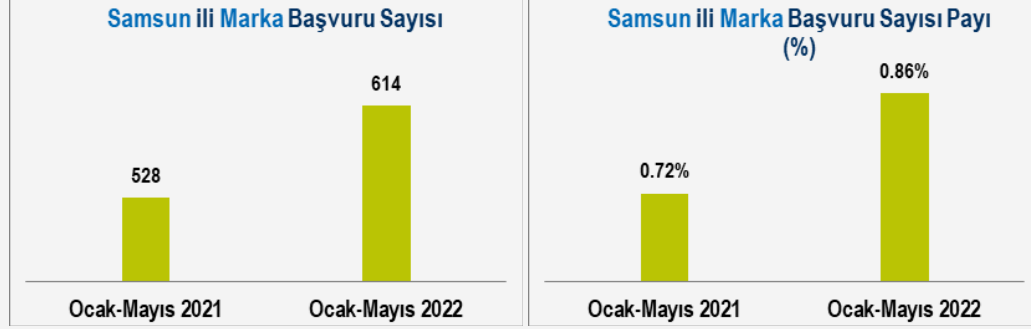
Kaynak: riskmerkezi.org



## MARKA BAŞVURU SAYILARI

Dönem	TÜRKİYE	SAMSUN	Samsun Pay (%)	Samsun Sıra
2021 Ocak-Mayıs	73,241	528	0.72%	(20)
2022 Ocak-Mayıs	71,539	614	0.86%	(18)
Değişim Oranı (%)	-2.3%	16.3%		

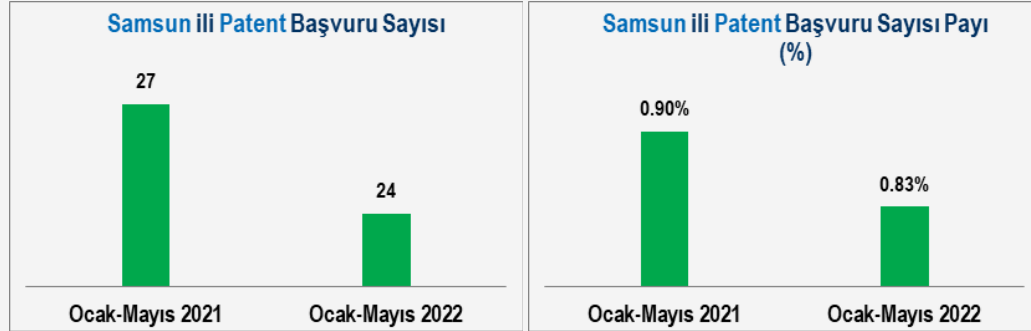
Kaynak: turkpatent.gov.tr



## PATENT BAŞVURU SAYILARI

Dönem	TÜRKİYE	SAMSUN	Samsun Pay (%)	Samsun Sıra
2021 Ocak-Mayıs	3,005	27	0.90%	(19)
2022 Ocak-Mayıs	2,904	24	0.83%	(22)
Değişim Oranı (%)	-3.4%	-11.1%		

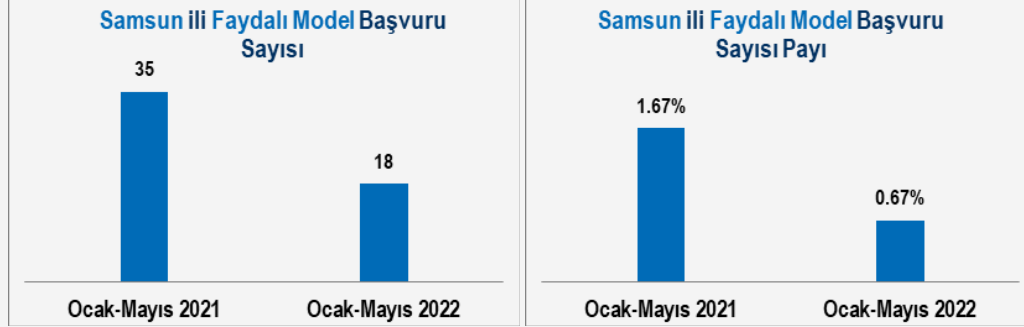
Kaynak: turkpatent.gov.tr



## FAYDALI MODEL BAŞVURU SAYILARI

Dönem	TÜRKİYE	SAMSUN	Samsun Pay (%)	Samsun Sıra
2021 Ocak-Mayıs	2,095	35	1.67%	(12)
2022 Ocak-Mayıs	2,686	18	0.67%	(34)
Değişim Oranı (%)	28.2%	-48.6%		

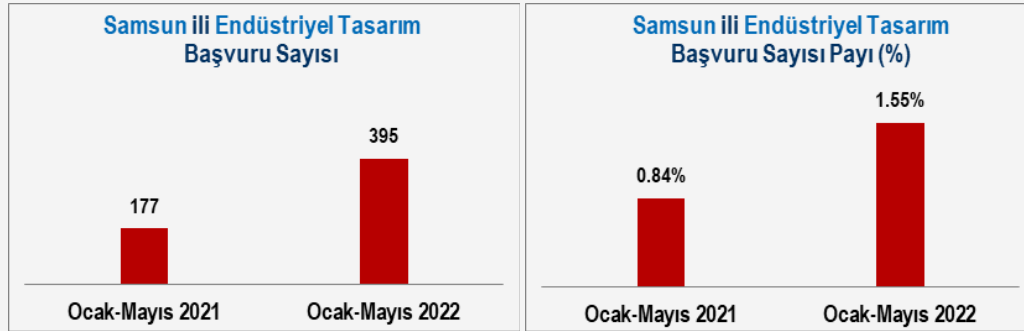
Kaynak: turkpatent.gov.tr



## ENDÜSTRİYEL TASARIM BAŞVURU SAYILARI

Dönem	DOSYA		TASARIM		Samsun Pay (%)		Samsun Sıra	
	TÜRKİYE	SAMSUN	TÜRKİYE	SAMSUN	DOSYA	TASARIM	DOSYA	TASARIM
2021 Ocak-Mayıs	6,297	147	21,044	177	2.33%	0.84%	(8)	(15)
2022 Ocak-Mayıs	6,672	50	25,447	395	0.75%	1.55%	(27)	(13)
Değişim Oranı (%)	6.0%	-66.0%	20.9%	123.2%				

Kaynak: turkpatent.gov.tr

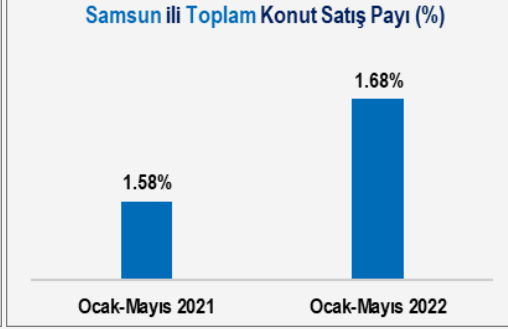
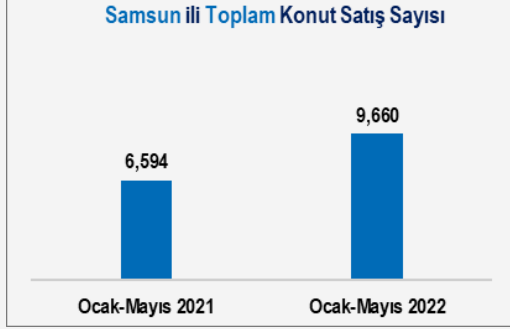




## KONUT SATIŞ SAYILARI

Dönem	TOPLAM SATIŞ		YABANCI LARA SATIŞ		Samsun Pay (%)		Samsun Sıra		Yabancı Pay (%)	
	TÜRKİYE	SAMSUN	TÜRKİYE	SAMSUN	Toplam	Yabancı	Toplam	Yabancı	TÜRKİYE	SAMSUN
2021 Ocak-Mayıs	418,079	6,594	15,740	256	1.58%	1.63%	(20)	(10)	3.76%	3.88%
2022 Ocak-Mayıs	575,889	9,660	26,753	587	1.68%	2.19%	(16)	(8)	4.65%	6.08%
Değişim Oranı (%)	37.7%	46.5%	70.0%	129.3%						

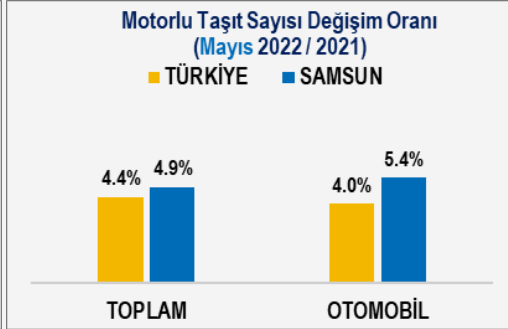
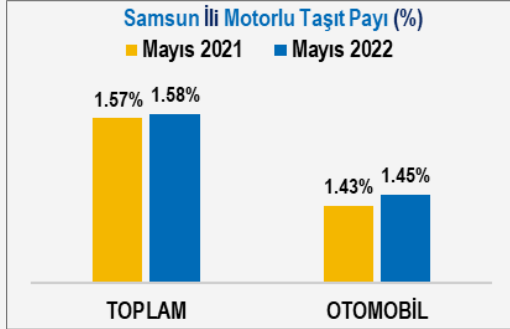
Kaynak: tuik.gov.tr



## MOTORLU KARA TAŞITI SAYILARI

Dönem	TOPLAM ARAÇ		OTOMOBİL		Samsun Pay (%)		Otomobil Oranı		Samsun Sıra	
	TÜRKİYE	SAMSUN	TÜRKİYE	SAMSUN	TOPLAM	OTOMOBİL	TÜRKİYE	SAMSUN	TOPLAM	OTOMOBİL
2021 Mayıs	24,628,096	386,699	13,387,183	191,133	1.57%	1.43%	54.4%	49.4%	(18)	(18)
2022 Mayıs	25,704,749	405,599	13,928,842	201,365	1.58%	1.45%	54.2%	49.6%	(18)	(17)
Değişim Oranı (%)	4.4%	4.9%	4.0%	5.4%						

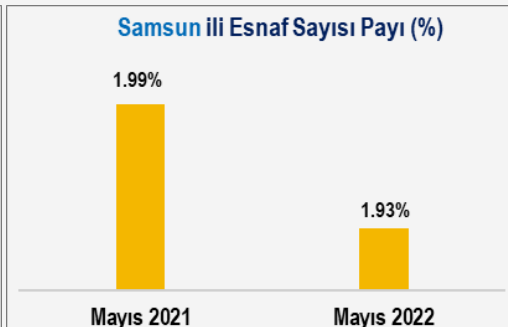
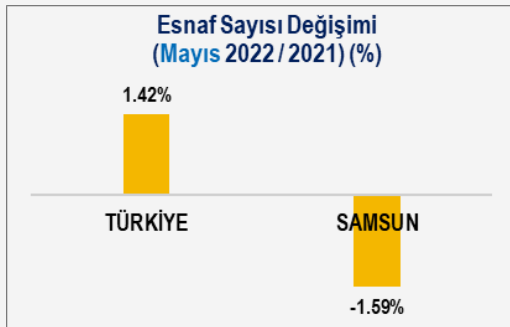
Kaynak: tuik.gov.tr



## ESNAF SAYISI (FAAL)

Dönem	TÜRKİYE	SAMSUN	Samsun Pay (%)	Samsun Sıra
2021 Mayıs	2,045,300	40,691	1.99%	(14)
2022 Mayıs	2,074,293	40,046	1.93%	(16)
Değişim Oranı (%)	1.42%	-1.59%		

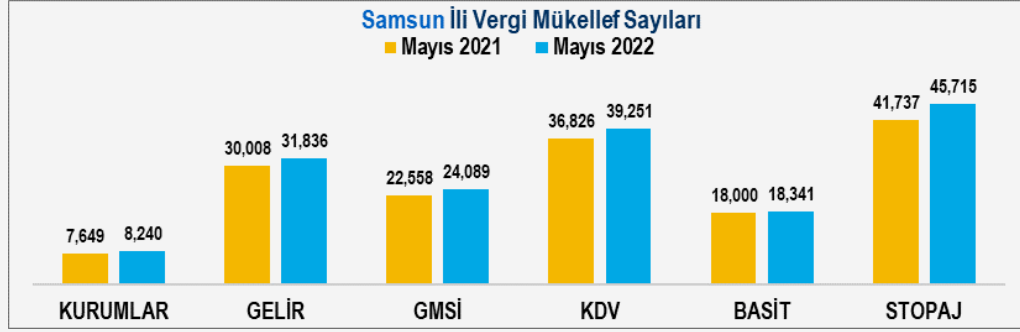
Kaynak: tesk.org.tr



## VERGİ MÜKELLEF SAYILARI

Vergi Türü	2021 Mayıs				2022 Mayıs				Değişim Oranı (%)	
	TÜRKİYE	SAMSUN	Pay (%)	Sıra	TÜRKİYE	SAMSUN	Pay (%)	Sıra	TÜRKİYE	SAMSUN
KURUMLAR	948,893	7,649	0.81%	(21)	1,016,438	8,240	0.81%	(21)	7.1%	7.7%
GELİR	2,153,127	30,008	1.39%	(17)	2,282,599	31,836	1.39%	(16)	6.0%	6.1%
GMSİ	2,132,242	22,558	1.06%	(16)	2,298,783	24,089	1.05%	(16)	7.8%	6.8%
KDV	3,043,498	36,826	1.21%	(17)	3,236,355	39,251	1.21%	(17)	6.3%	6.6%
BASİT	827,034	18,000	2.18%	(14)	842,872	18,341	2.18%	(15)	1.9%	1.9%
STOPAJ	3,358,976	41,737	1.24%	(19)	3,597,290	45,715	1.27%	(18)	7.1%	9.5%

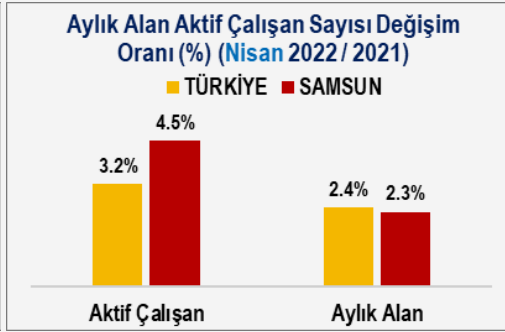
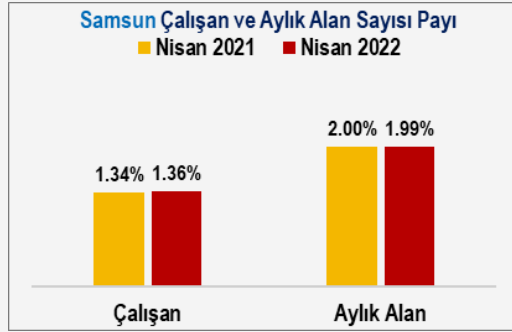
Kaynak: gib.gov.tr



## SOSYAL GÜVENLİK (AKTİF ÇALIŞAN VE AYLIK ALAN) (SOSYAL GÜVENLİK KAPSAMINDA)

Dönem	Aktif Çalışan		Aylık Alan		Samsun Pay (%)		Aylık Alan Çalışan Oranı		Samsun Sıra	
	TÜRKİYE	SAMSUN	TÜRKİYE	SAMSUN	Çalışan	Aylık Alan	TÜRKİYE	SAMSUN	Çalışan	Aylık Alan
2021 Nisan	24,261,630	325,056	13,436,310	268,060	1.34%	2.00%	55.4%	82.5%	(18)	(12)
2022 Nisan	25,028,597	339,712	13,764,074	274,206	1.36%	1.99%	55.0%	80.7%	(17)	(12)
Değişim Oranı (%)	3.2%	4.5%	2.4%	2.3%						

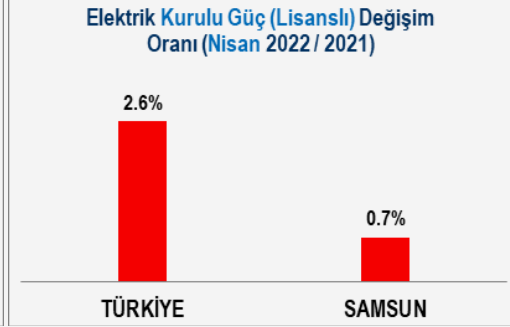
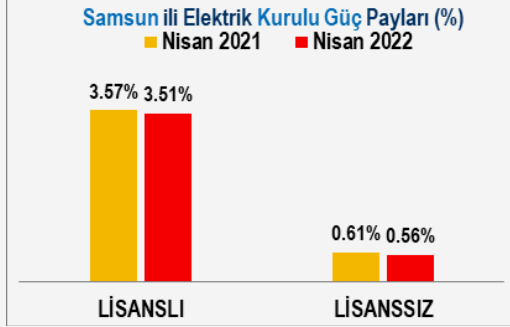
Kaynak: sgk.gov.tr



## ELEKTRİK KURULU GÜÇ (MW)

Dönem	LİSANSLI (MW)				LİSANSSIZ (MW)				TOPLAM (MW)		
	TÜRKİYE	SAMSUN	Pay (%)	Sıra	TÜRKİYE	SAMSUN	Pay (%)	Sıra	TÜRKİYE	SAMSUN	Pay (%)
2021 Nisan	90,300.8	3,227.7	3.57%	(7)	7,075.7	43.3	0.61%	(42)	97,376.5	3,271.1	3.36%
2022 Nisan	92,653.3	3,250.9	3.51%	(8)	7,687.9	43.3	0.56%	(43)	100,341.2	3,294.3	3.28%
Değişim Oranı (%)	2.6%	0.7%			8.7%	0.0%			3.0%	0.7%	

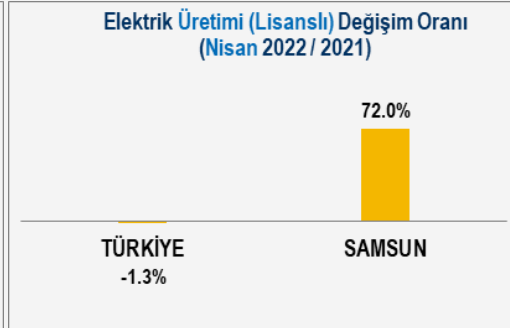
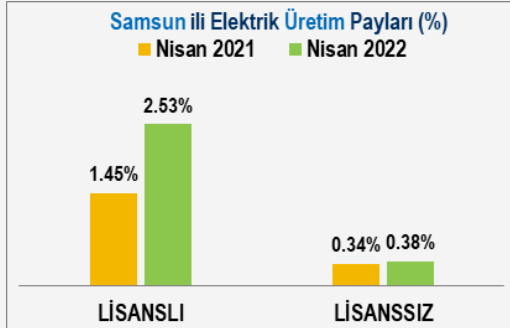
Kaynak: epdk.gov.tr



## ELEKTRİK ÜRETİMİ (MWh)

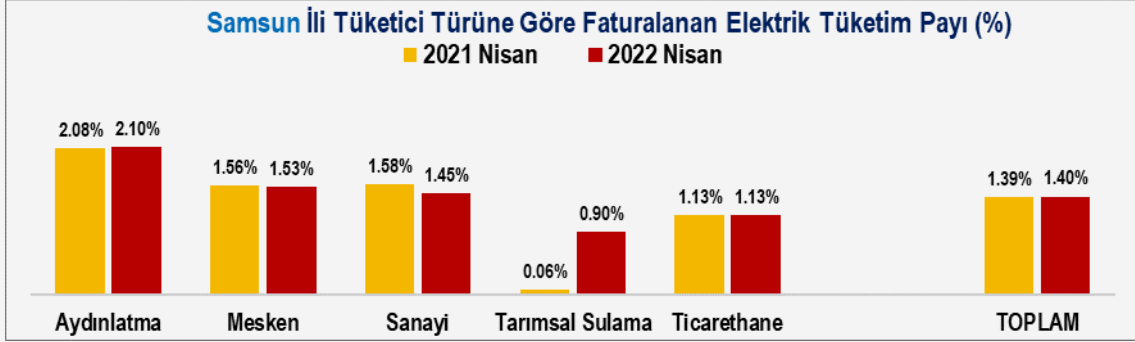
Dönem	LİSANSLI (MWh)				LİSANSSIZ (MWh)				TOPLAM (MWh)		
	TÜRKİYE	SAMSUN	Pay (%)	Sıra	TÜRKİYE	SAMSUN	Pay (%)	Sıra	TÜRKİYE	SAMSUN	Pay (%)
2021 Nisan	25,013,327.9	362,790.9	1.45%	(24)	999,858.8	3,438.4	0.34%	(50)	26,013,186.7	366,229.4	1.41%
2022 Nisan	24,693,002.3	623,928.8	2.53%	(11)	1,166,160.7	4,439.1	0.38%	(47)	25,859,162.9	628,367.9	2.43%
Değişim Oranı (%)	-1.3%	72.0%			16.6%	29.1%			-0.6%	71.6%	

Kaynak: epdk.gov.tr



Tüketici Türü	2021 NİSAN				2022 NİSAN				Değişim Oranı (%)	
	TÜRKİYE	SAMSUN	Pay (%)	Sıra	TÜRKİYE	SAMSUN	Pay (%)	Sıra	TÜRKİYE	SAMSUN
Aydınlatma	406,985.3	8,465.2	2.08%	(12)	429,628.0	9,014.0	2.10%	(11)	5.6%	6.5%
Mesken	5,262,582.8	82,148.7	1.56%	(16)	5,091,280.0	77,926.8	1.53%	(18)	-3.3%	-5.1%
Sanayi	9,088,603.4	143,479.4	1.58%	(21)	9,260,104.5	133,900.7	1.45%	(23)	1.9%	-6.7%
Tarımsal Sulama	1,233,500.7	704.5	0.06%	(46)	445,704.8	4,009.2	0.90%	(20)	-63.9%	469.1%
Ticarethane	4,465,876.6	50,446.9	1.13%	(21)	4,628,265.8	52,501.7	1.13%	(18)	3.6%	4.1%
<b>TOPLAM</b>	<b>20,457,548.7</b>	<b>285,244.6</b>	<b>1.39%</b>	<b>(22)</b>	<b>19,854,983.2</b>	<b>277,352.5</b>	<b>1.40%</b>	<b>(20)</b>	<b>-2.9%</b>	<b>-2.8%</b>

Kaynak: epdk.gov.tr, faturalanan

**ELEKTRİK TÜKETİCİ SAYISI**

Dönem	TÜRKİYE	SAMSUN	Samsun Pay (%)	Samsun Sıra
2021 Nisan	46,536,719	886,124	1.90%	(12)
2022 Nisan	47,655,023	917,188	1.92%	(11)
Değişim Oranı (%)	2.4%	3.5%		

Kaynak: epdk.gov.tr

