



# TSO İSTATİSTİK BÜLTEN

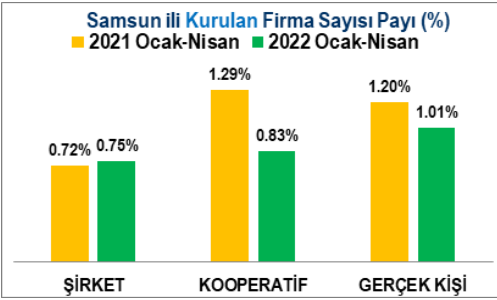
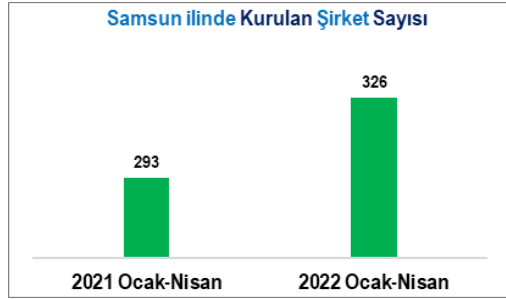


○ Nisan 2022 ○

## KURULAN FIRMA SAYILARI (TOBB)

Dönem	Şirket		Kooperatif		Gerçek Kişi		Samsun Pay (%)			Samsun Sıra		
	Türkiye	Samsun	Türkiye	Samsun	Türkiye	Samsun	Şirket	Kooperatif	Gerçek Kişi	Şirket	Kooperatif	Gerçek Kişi
2021 Ocak-Nisan	40,629	293	541	7	10,577	127	0.72%	1.29%	1.20%	(22)	(27)	(19)
2022 Ocak-Nisan	43,187	326	601	5	8,622	87	0.75%	0.83%	1.01%	(21)	(41)	(23)
Değişim Oranı (%)	6.3%	11.3%	11.1%	-28.6%	-18.5%	-31.5%						

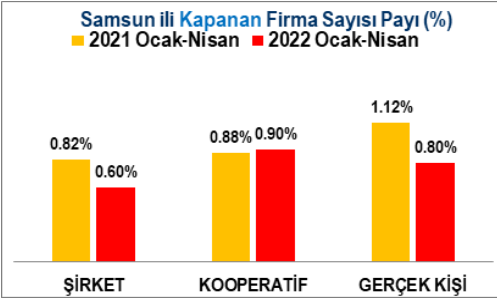
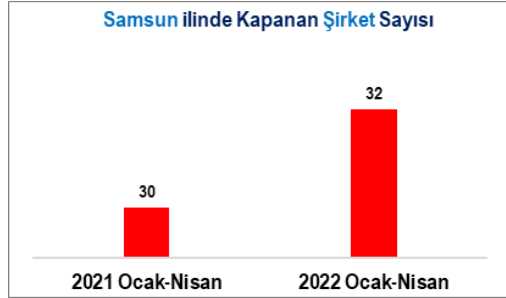
Kaynak: tobb.org.tr



## KAPANAN FIRMA SAYILARI (TOBB)

Dönem	Şirket		Kooperatif		Gerçek Kişi		Samsun Pay (%)			Samsun Sıra		
	Türkiye	Samsun	Türkiye	Samsun	Türkiye	Samsun	Şirket	Kooperatif	Gerçek Kişi	Şirket	Kooperatif	Gerçek Kişi
2021 Ocak-Nisan	3,651	30	114	1	8,824	99	0.82%	0.88%	1.12%	(16)	(43)	(21)
2022 Ocak-Nisan	5,321	32	222	2	8,271	66	0.60%	0.90%	0.80%	(21)	(38)	(23)
Değişim Oranı (%)	45.7%	6.7%	94.7%	100.0%	-6.3%	-33.3%						

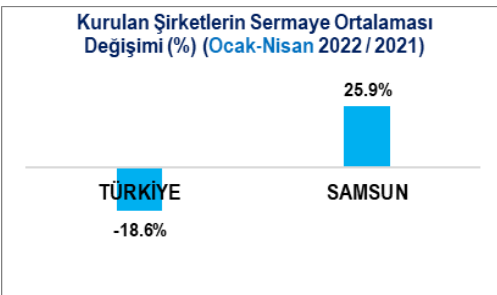
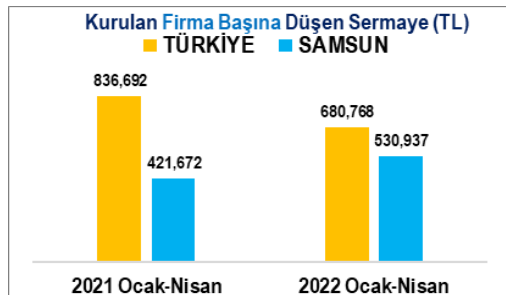
Kaynak: tobb.org.tr



## KURULAN FİRMALARIN SERMAYE DURUMU (TOBB)

Dönem	Kurulan Şirket		Kurulan Şirket Sermayesi		Firma Başına Sermaye (TL)		Samsun Pay (%)		Samsun Sıra
	Türkiye	Samsun	Türkiye	Samsun	Türkiye	Samsun	Şirket	Sermaye	(Sermaye)
2021 Ocak-Nisan	40,629	293	33,993,947,544	123,550,000	836,692	421,672	0.72%	0.36%	(25)
2022 Ocak-Nisan	43,187	326	29,400,349,113	173,085,500	680,768	530,937	0.75%	0.59%	(27)
Değişim Oranı (%)	6.3%	11.3%	-13.5%	40.1%	-18.6%	25.9%			

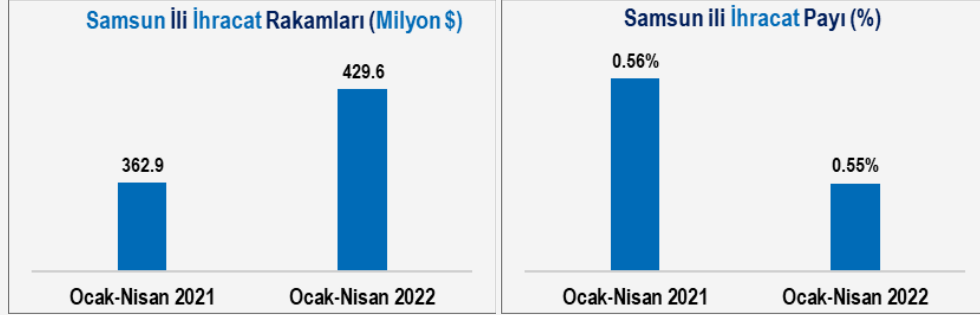
Kaynak: tobb.org.tr (TL)



## İHRACAT

Dönem	İHRACAT (Milyon \$)			
	TÜRKİYE	SAMSUN	Samsun Pay (%)	Samsun Sıra
2021 Ocak-Nisan	65,077.0	362.9	0.56%	(20)
2022 Ocak-Nisan	78,772.2	429.6	0.55%	(19)
Değişim Oranı (%)	21.0%	18.4%		

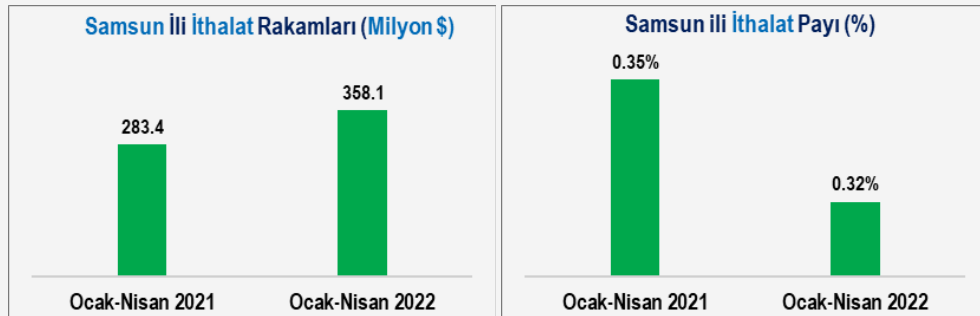
Kaynak: tuik.gov.tr



## İTHALAT

Dönem	İTHALAT (Milyon \$)			
	TÜRKİYE	SAMSUN	Samsun Pay (%)	Samsun Sıra
2021 Ocak-Nisan	80,029.7	283.4	0.35%	(24)
2022 Ocak-Nisan	111,766.6	358.1	0.32%	(22)
Değişim Oranı (%)	39.7%	26.4%		

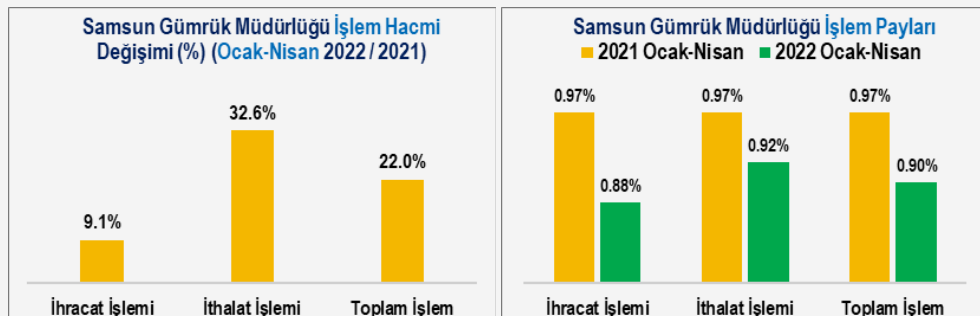
Kaynak: tuik.gov.tr



## GÜMRÜK İŞLEM HACMI (MİLYON \$)

Dönem	TÜRKİYE DIŞ TİCARET			Samsun Gümrük Müdürlüğü			Samsun Gümrük Müdürlüğü Payı (%)		
	İhracat	İthalat	Toplam	İhracat İşlemi	İthalat İşlemi	Toplam İşlem	İhracat İşlemi	İthalat İşlemi	Toplam İşlem
2021 Ocak-Nisan	65,077.0	80,029.7	145,106.7	632.5	773.3	1,405.7	0.97%	0.97%	0.97%
2022 Ocak-Nisan	78,772.2	111,766.6	190,538.8	690.2	1,025.1	1,715.4	0.88%	0.92%	0.90%
Değişim Oranı (%)	21.0%	39.7%	31.3%	9.1%	32.6%	22.0%			

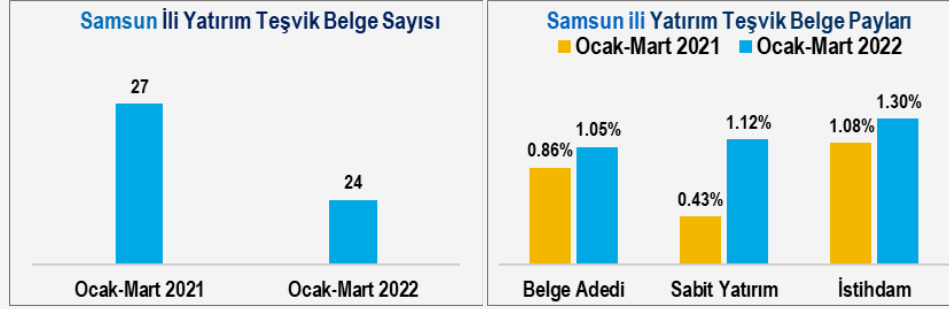
Kaynak: tuik.gov.tr



## YATIRIM TEŞVİK BELGELERİ

Dönem	Belge Adedi		Sabit Yatırım		İstihdam		Samsun Pay (%)			Samsun Sıra		
	TÜRKİYE	SAMSUN	TÜRKİYE	SAMSUN	TÜRKİYE	SAMSUN	Belge Adedi	Sabit Yatırım	İstihdam	Belge Adedi	Sabit Yatırım	İstihdam
			(Milyon TL)									
2021 Ocak-Mart	3,124	27	50,252.0	214.5	83,162	902	0.86%	0.43%	1.08%	(23)	(36)	(28)
2022 Ocak-Mart	2,280	24	81,754.9	913.6	70,712	921	1.05%	1.12%	1.30%	(25)	(23)	(26)
Değişim (%)	-27.0%	-11.1%	62.7%	326.0%	-15.0%	2.1%						

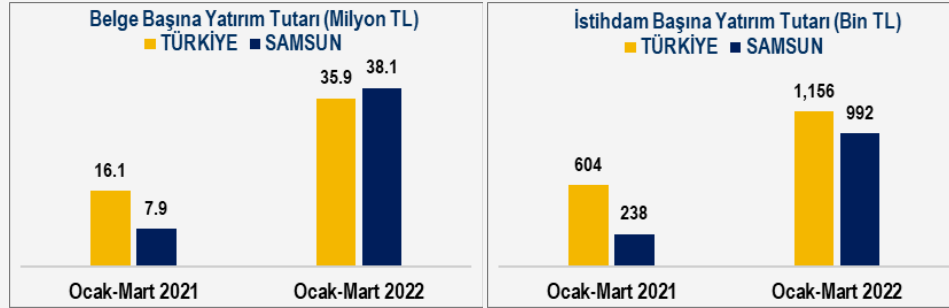
Kaynak: sanayi.gov.tr



## YATIRIM TEŞVİK BELGESİ BAŞINA YATIRIM VE İSTİHDAM

Dönem	Belge Başına				İstihdam Başına Yatırım	
	Yatırım		İstihdam		TÜRKİYE	SAMSUN
	TÜRKİYE	SAMSUN	TÜRKİYE	SAMSUN		
2021 Ocak-Mart	16.1	7.9	27	33	604	238
2022 Ocak-Mart	35.9	38.1	31	38	1,156	992
Değişim (%)	122.9%	379.3%	16.5%	14.9%	91.3%	317.2%

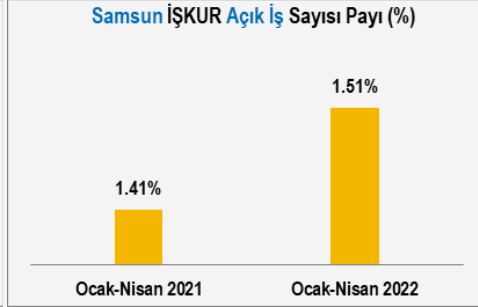
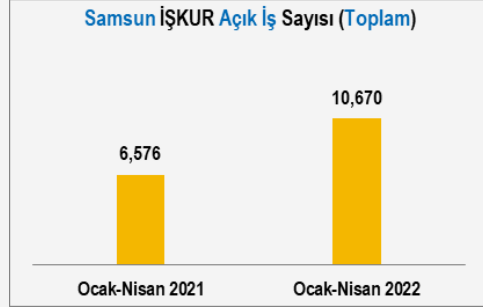
Kaynak: sanayi.gov.tr



## AÇIK İŞ (İŞKUR)

Dönem	TÜRKİYE			SAMSUN			Samsun Pay (%)			Samsun Sıra		
	ÖZEL	KAMU	TOPLAM	ÖZEL	KAMU	TOPLAM	ÖZEL	KAMU	TOPLAM	ÖZEL	KAMU	TOPLAM
2021 Ocak-Nisan	462,680	4,398	467,078	6,573	3	6,576	1.42%	0.07%	1.41%	(18)	(48)	(18)
2022 Ocak-Nisan	686,988	17,635	704,623	10,645	25	10,670	1.55%	0.14%	1.51%	(18)	(17)	(18)
Değişim Oranı (%)	48.5%	301.0%	50.9%	62.0%	733.3%	62.3%						

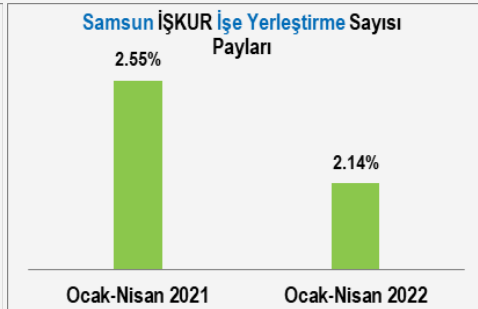
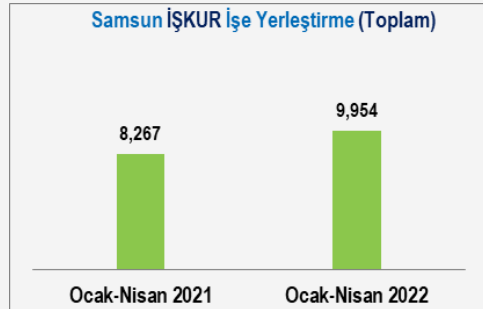
Kaynak: iskur.gov.tr



## İŞE YERLEŞTİRME (İŞKUR)

Dönem	TÜRKİYE			SAMSUN			Samsun Pay (%)			Samsun Sıra		
	ÖZEL	KAMU	TOPLAM	ÖZEL	KAMU	TOPLAM	ÖZEL	KAMU	TOPLAM	ÖZEL	KAMU	TOPLAM
2021 Ocak-Nisan	312,645	11,078	323,723	8,236	31	8,267	2.63%	0.28%	2.55%	(10)	(27)	(10)
2022 Ocak-Nisan	458,979	5,359	464,338	9,901	53	9,954	2.16%	0.99%	2.14%	(13)	(10)	(13)
Değişim Oranı (%)	46.8%	-51.6%	43.4%	20.2%	71.0%	20.4%						

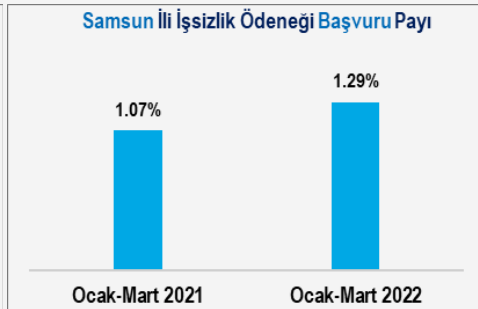
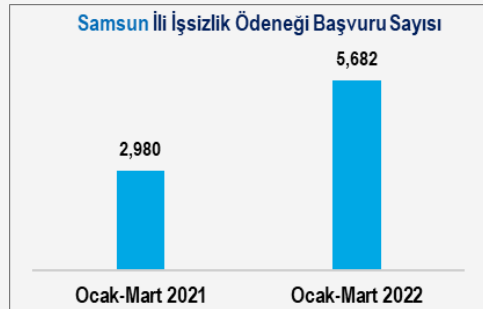
Kaynak: iskur.gov.tr



## İŞSİZLİK ÖDENEĞİ (İŞKUR)

Dönem	TÜRKİYE		SAMSUN		Samsun Pay (%)		Samsun Sıra	
	BAŞVURU	HAKEDEN	BAŞVURU	HAKEDEN	BAŞVURU	HAKEDEN	BAŞVURU	HAKEDEN
2021 Ocak-Mart	279,256	82,955	2,980	964	1.07%	1.16%	(22)	(18)
2022 Ocak-Mart	440,673	216,078	5,682	2,732	1.29%	1.26%	(16)	(16)
Değişim Oranı (%)	57.8%	160.5%	90.7%	183.4%				

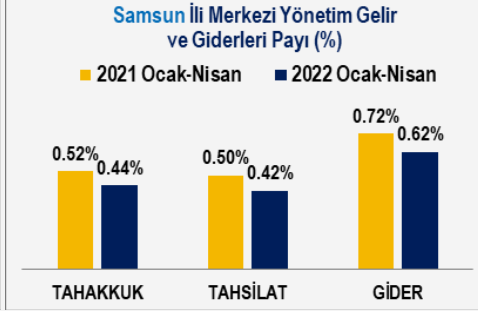
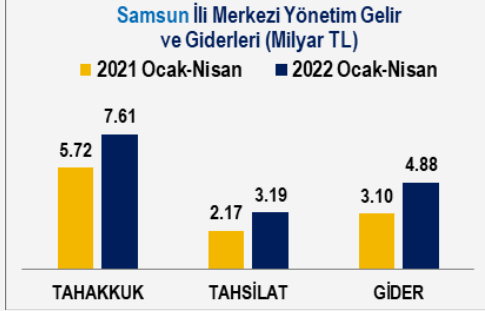
Kaynak: iskur.gov.tr



## MERKEZİ YÖNETİM BÜTÇE GELİR VE GİDERLERİ (MİLYAR TL)

Dönem	TAHAKKUK		TAHSİLAT		GİDER		Samsun Pay (%)			Samsun Sıra			Tahsilat/Tahakkuk		Tahsilat/Gider	
	Türkiye	Samsun	Türkiye	Samsun	Türkiye	Samsun	Tah.	Tahs.	Gider	Tah.	Tahs.	Gider	Türkiye	Samsun	Türkiye	Samsun
2021 Ocak-Nisan	1103.0	5.72	437.9	2.17	432.0	3.10	0.52%	0.50%	0.72%	(23)	(14)	(14)	39.7%	37.9%	101.4%	69.9%
2022 Ocak-Nisan	1718.4	7.61	766.6	3.19	786.0	4.88	0.44%	0.42%	0.62%	(23)	(16)	(14)	44.6%	41.9%	97.5%	65.3%
Değişim (%)	55.8%	32.9%	75.1%	47.0%	81.9%	57.4%										

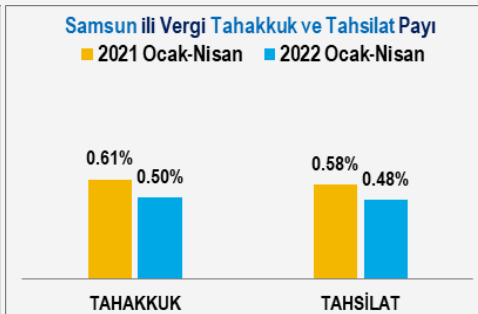
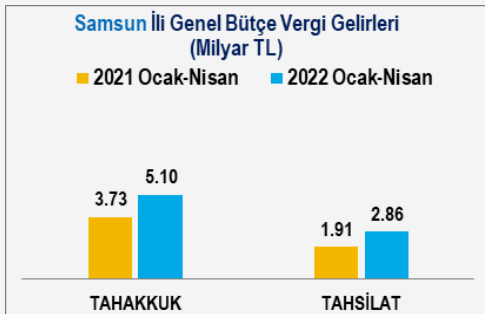
Kaynak: muhasebat.hmb.gov.tr



## VERGİ TAHAKKUK VE TAHSİLATI (MİLYAR TL)

Dönem	TAHAKKUK		TAHSİLAT		Samsun Pay (%)		Samsun Sıra		Tahsilat/Tahakkuk	
	TÜRKİYE	SAMSUN	TÜRKİYE	SAMSUN	Tahakkuk	Tahsilat	Tahakkuk	Tahsilat	TÜRKİYE	SAMSUN
2021 Ocak-Nisan	614.0	3.73	331.4	1.91	0.61%	0.58%	(18)	(14)	54.0%	51.2%
2022 Ocak-Nisan	1022.6	5.10	591.4	2.86	0.50%	0.48%	(19)	(16)	57.8%	56.1%
Değişim Oranı (%)	66.5%	36.5%	78.5%	49.4%						

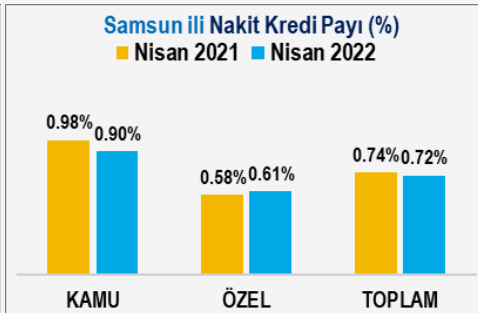
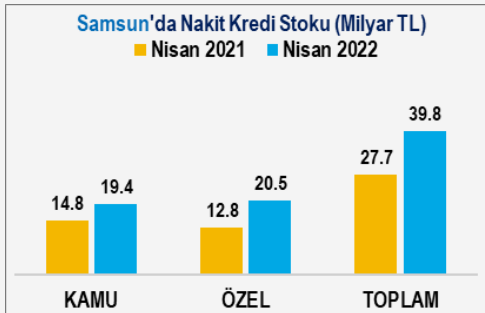
Kaynak: muhasebat.hmb.gov.tr



## NAKİT KREDİ STOKU (MİLYAR TL)

Dönem	TÜRKİYE			SAMSUN			Samsun Pay (%)			Samsun Sıra			Kamu Payı (%)	
	KAMU	ÖZEL	TOPLAM	KAMU	ÖZEL	TOPLAM	KAMU	ÖZEL	TOPLAM	KAMU	ÖZEL	TOPLAM	TÜRKİYE	SAMSUN
2021 Nisan	1,513.3	2,217.0	3,730.3	14.8	12.8	27.7	0.98%	0.58%	0.74%	(18)	(17)	(19)	40.6%	53.7%
2022 Nisan	2,150.3	3,376.8	5,527.1	19.4	20.5	39.8	0.90%	0.61%	0.72%	(19)	(17)	(17)	38.9%	48.6%
Değişim (%)	42.1%	52.3%	48.2%	30.3%	59.8%	44.0%								

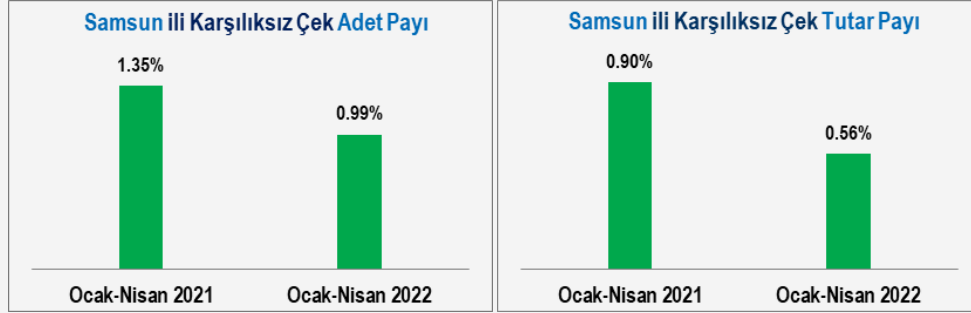
Kaynak: riskmerkezi.org



## KARŞILIKSIZ ÇEKLER (MİLYON TL)

Dönem	TÜRKİYE		SAMSUN		Samsun Pay (%)		Samsun Sıra	
	ADET	TUTAR	ADET	TUTAR	ADET	TUTAR	ADET	TUTAR
2021 Ocak-Nisan	40,932	554	3,389.1	30.7	1.35%	0.90%	(15)	(20)
2022 Ocak-Nisan	42,127	419	5,352.2	29.8	0.99%	0.56%	(20)	(27)
Değişim Oranı (%)	2.9%	-24.4%	57.9%	-2.9%				

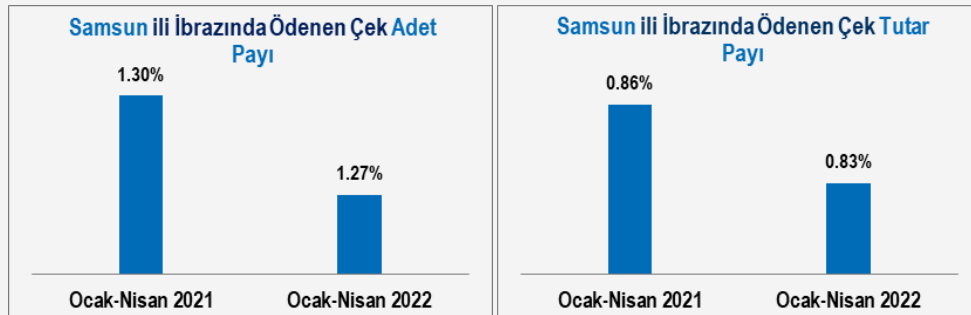
Kaynak: riskmerkezi.org



## İBRAZINDA ÖDENEN ÇEKLER (MİLYON TL)

Dönem	TÜRKİYE		SAMSUN		Samsun Pay (%)		Samsun Sıra	
	ADET	TUTAR	ADET	TUTAR	ADET	TUTAR	ADET	TUTAR
2021 Ocak-Nisan	4,546,315	59,287	376.2	3.24	1.30%	0.86%	(14)	(15)
2022 Ocak-Nisan	5,060,354	64,188	647.4	5.39	1.27%	0.83%	(14)	(17)
Değişim Oranı (%)	11.3%	8.3%	72.1%	66.4%				

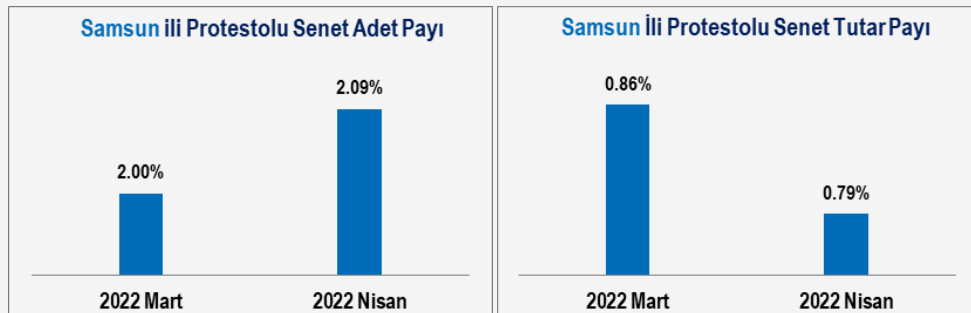
Kaynak: riskmerkezi.org



## PROTESTOLU SENETLER (TL)

Aylar	ADET		TUTAR (TL)		Samsun Pay (%)		Samsun Sıra	
	TÜRKİYE	SAMSUN	TÜRKİYE	SAMSUN	ADET	TUTAR	ADET	TUTAR
2022 Mart	28,563	570	858,969,009	7,416,637	2.00%	0.86%	(11)	(24)
2022 Nisan	25,026	524	805,516,349	6,371,088	2.09%	0.79%	(9)	(22)
Değişim Oranı (%)	-12.4%	-8.1%	-6.2%	-14.1%				

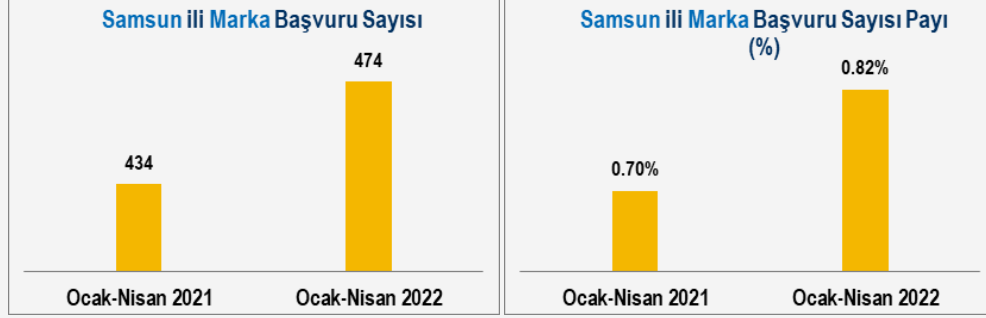
Kaynak: riskmerkezi.org



## MARKA BAŞVURU SAYILARI

Dönem	TÜRKİYE	SAMSUN	Samsun Pay (%)	Samsun Sıra
2021 Ocak-Nisan	62,347	434	0.70%	(21)
2022 Ocak-Nisan	58,010	474	0.82%	(18)
Değişim Oranı (%)	-7.0%	9.2%		

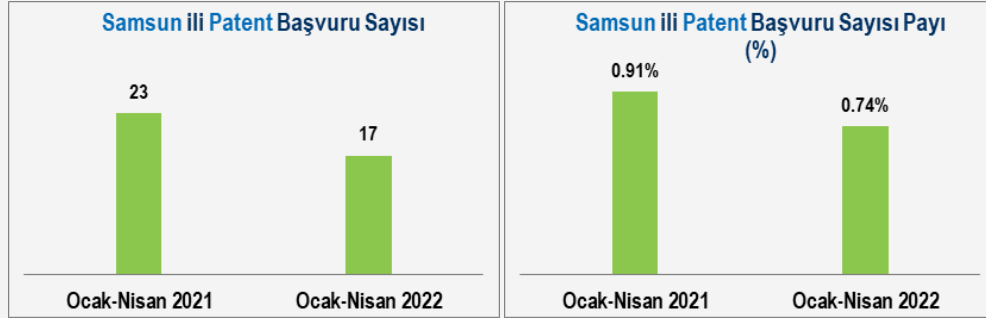
Kaynak: turkpatent.gov.tr



## PATENT BAŞVURU SAYILARI

Dönem	TÜRKİYE	SAMSUN	Samsun Pay (%)	Samsun Sıra
2021 Ocak-Nisan	2,518	23	0.91%	(19)
2022 Ocak-Nisan	2,303	17	0.74%	(23)
Değişim Oranı (%)	-8.5%	-26.1%		

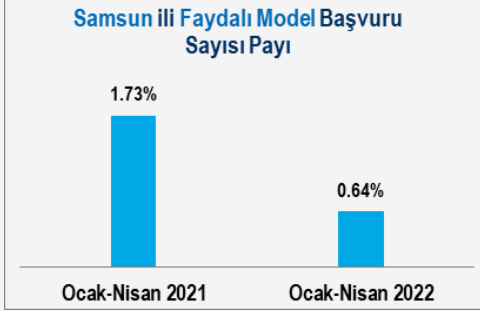
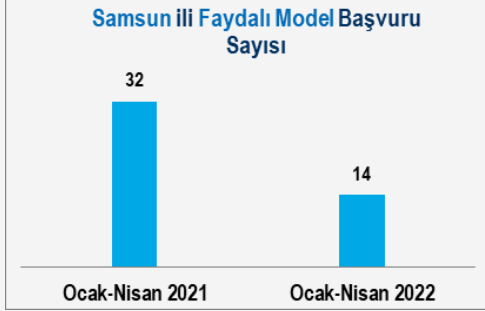
Kaynak: turkpatent.gov.tr



## FAYDALI MODEL BAŞVURU SAYILARI

Dönem	TÜRKİYE	SAMSUN	Samsun Pay (%)	Samsun Sıra
2021 Ocak-Nisan	1,848	32	1.73%	(13)
2022 Ocak-Nisan	2,193	14	0.64%	(37)
Değişim Oranı (%)	18.7%	-56.3%		

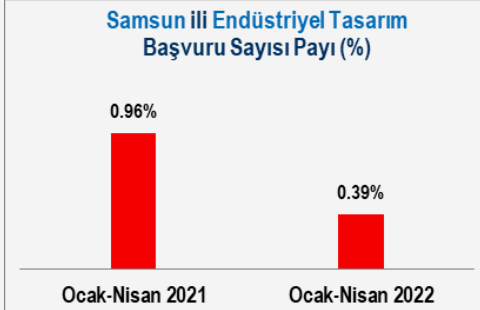
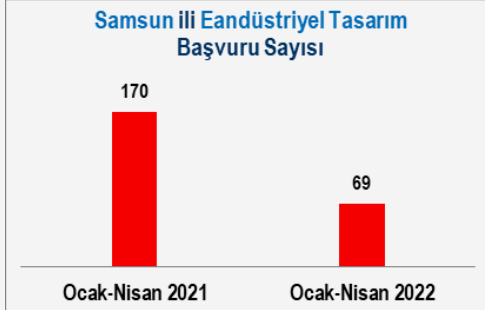
Kaynak: turkpatent.gov.tr



## ENDÜSTRİYEL TASARIM BAŞVURU SAYILARI

Dönem	DOSYA		TASARIM		Samsun Pay (%)		Samsun Sıra	
	TÜRKİYE	SAMSUN	TÜRKİYE	SAMSUN	DOSYA	TASARIM	DOSYA	TASARIM
2021 Ocak-Nisan	5,347	145	17,765	170	2.71%	0.96%	(7)	(14)
2022 Ocak-Nisan	5,164	34	17,896	69	0.66%	0.39%	(27)	(29)
Değişim Oranı (%)	-3.4%	-76.6%	0.7%	-59.4%				

Kaynak: turkpatent.gov.tr

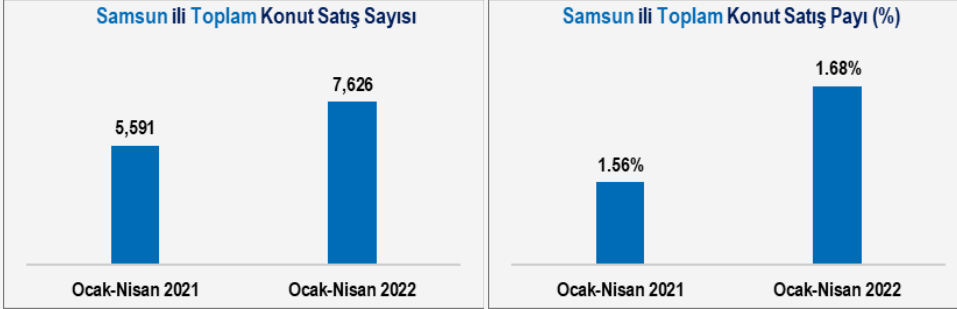




## KONUT SATIŞ SAYILARI

Dönem	TOPLAM SATIŞ		YABANCILARA SATIŞ		Samsun Pay (%)		Samsun Sıra	
	TÜRKİYE	SAMSUN	TÜRKİYE	SAMSUN	Toplam	Yabancı	Toplam	Yabancı
2021 Ocak-Nisan	358,913	5,591	13,964	230	1.56%	1.65%	(20)	(9)
2022 Ocak-Nisan	453,121	7,626	20,791	485	1.68%	2.33%	(16)	(8)
Değişim Oranı (%)	26.2%	36.4%	48.9%	110.9%				

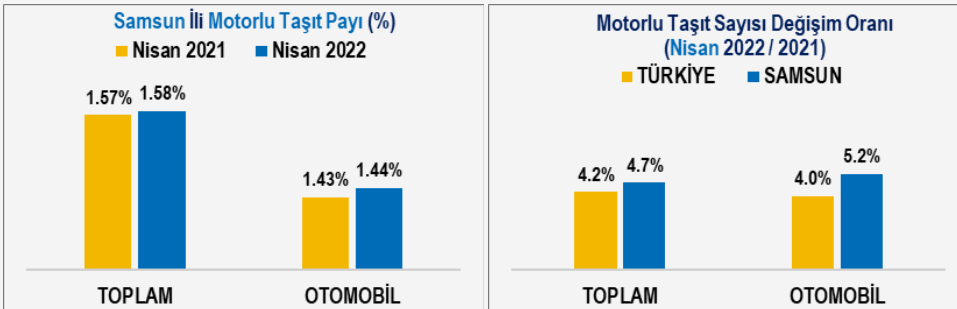
Kaynak: tuik.gov.tr



## MOTORLU KARA TAŞITI SAYILARI

Dönem	TOPLAM ARAÇ		OTOMOBİL		Samsun Pay (%)		Otomobil Oranı		Samsun Sıra	
	TÜRKİYE	SAMSUN	TÜRKİYE	SAMSUN	TOPLAM OTOMOBİL	TÜRKİYE	SAMSUN	TOPLAM OTOMOBİL		
2021 Nisan	24,553,312	385,508	13,349,017	190,483	1.57%	1.43%	54.4%	49.4%	(18)	(18)
2022 Nisan	25,594,663	403,722	13,882,587	200,377	1.58%	1.44%	54.2%	49.6%	(18)	(17)
Değişim Oranı (%)	4.2%	4.7%	4.0%	5.2%						

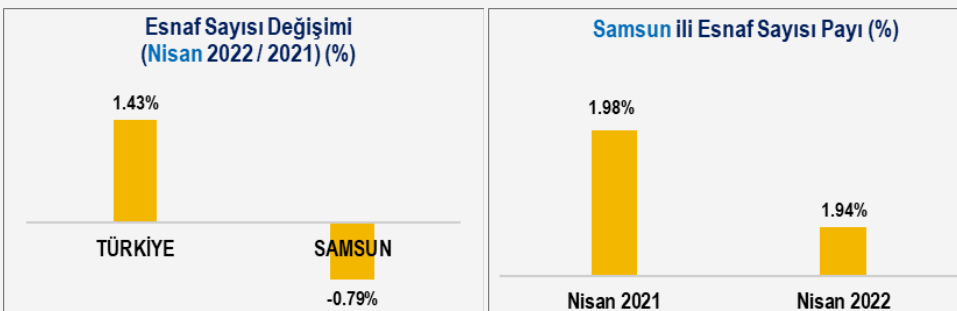
Kaynak: tuik.gov.tr



## ESNAF SAYISI (FAAL)

Dönem	TÜRKİYE	SAMSUN	Samsun Pay (%)	Samsun Sıra
2021 Nisan	2,038,195	40,413	1.98%	(15)
2022 Nisan	2,067,282	40,094	1.94%	(16)
Değişim Oranı (%)	1.43%	-0.79%		

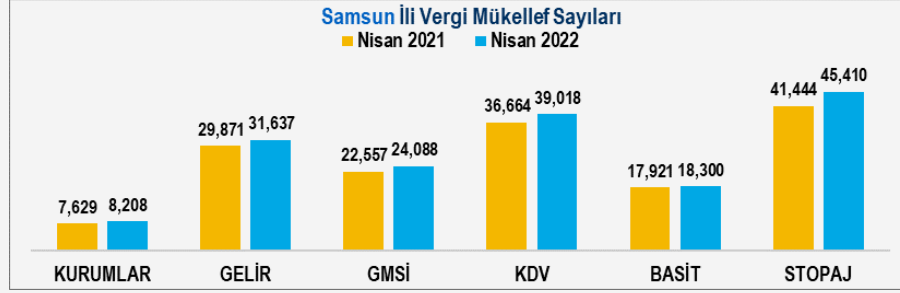
Kaynak: tesk.org.tr



## VERGİ MÜKELLEF SAYILARI

Vergi Türü	2021 Nisan				2022 Nisan				Değişim Oranı (%)	
	TÜRKİYE	SAMSUN	Pay (%)	Sıra	TÜRKİYE	SAMSUN	Pay (%)	Sıra	TÜRKİYE	SAMSUN
KURUMLAR	945,504	7,629	0.81%	(21)	1,011,133	8,208	0.81%	(21)	6.9%	7.6%
GELİR	2,140,421	29,871	1.40%	(17)	2,270,073	31,637	1.39%	(16)	6.1%	5.9%
GMSİ	2,133,638	22,557	1.06%	(16)	2,303,390	24,088	1.05%	(16)	8.0%	6.8%
KDV	3,027,224	36,664	1.21%	(17)	3,218,951	39,018	1.21%	(17)	6.3%	6.4%
BASİT	822,472	17,921	2.18%	(14)	840,152	18,300	2.18%	(15)	2.1%	2.1%
STOPAJ	3,337,700	41,444	1.24%	(19)	3,576,568	45,410	1.27%	(18)	7.2%	9.6%

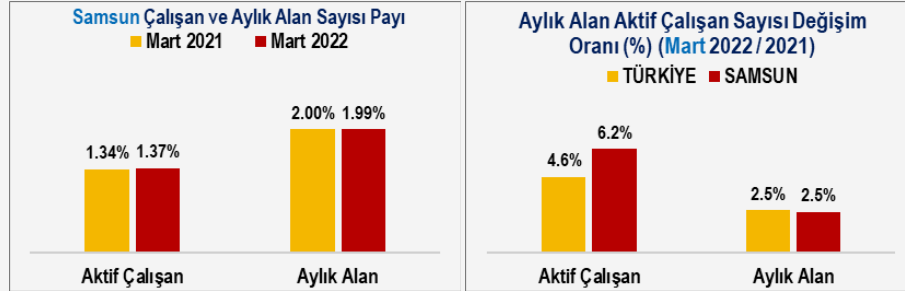
Kaynak: gib.gov.tr



## SOSYAL GÜVENLİK (AKTİF ÇALIŞAN VE AYLIK ALAN) (SOSYAL GÜVENLİK KAPSAMINDA)

Dönem	Aktif Çalışan		Aylık Alan		Samsun Pay (%)		Aylık Alan Çalışan Oranı		Samsun Sıra	
	TÜRKİYE	SAMSUN	TÜRKİYE	SAMSUN	Çalışan	Aylık Alan	TÜRKİYE	SAMSUN	Çalışan	Aylık Alan
2021 Mart	23,815,921	320,127	13,384,142	267,077	1.34%	2.00%	56.2%	83.4%	(18)	(12)
2022 Mart	24,906,397	340,105	13,724,059	273,634	1.37%	1.99%	55.1%	80.5%	(17)	(12)
Değişim Oranı (%)	4.6%	6.2%	2.5%	2.5%						

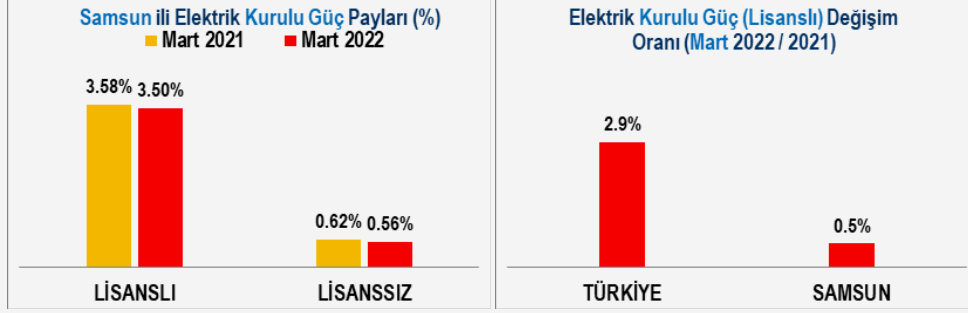
Kaynak: sgk.gov.tr



## ELEKTRİK KURULU GÜÇ (MW)

Dönem	LİSANSLI (MW)				LİSANSSIZ (MW)				TOPLAM (MW)		
	TÜRKİYE	SAMSUN	Pay (%)	Sıra	TÜRKİYE	SAMSUN	Pay (%)	Sıra	TÜRKİYE	SAMSUN	Pay (%)
2021 Mart	90,062.4	3,227.7	3.58%	(7)	7,007.3	43.3	0.62%	(42)	97,069.7	3,271.1	3.37%
2022 Mart	92,646.0	3,245.4	3.50%	(8)	7,687.9	43.3	0.56%	(43)	100,334.0	3,288.8	3.28%
Değişim Oranı (%)	2.9%	0.5%			9.7%	0.0%			3.4%	0.5%	

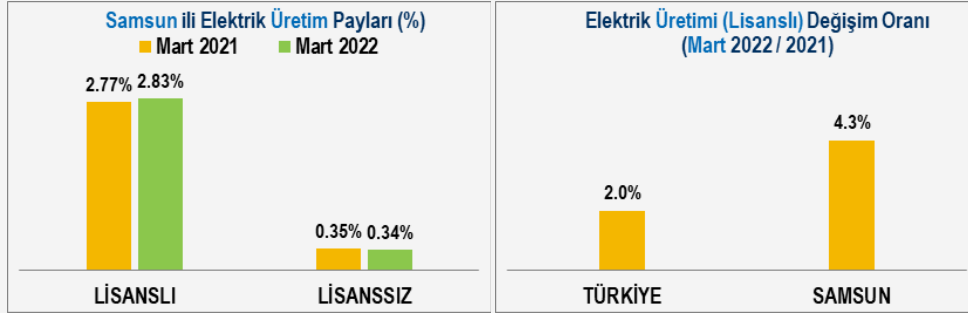
Kaynak: epdk.gov.tr



## ELEKTRİK ÜRETİMİ (MWh)

Dönem	LİSANSLI (MWh)				LİSANSSIZ (MWh)				TOPLAM (MWh)		
	TÜRKİYE	SAMSUN	Pay (%)	Sıra	TÜRKİYE	SAMSUN	Pay (%)	Sıra	TÜRKİYE	SAMSUN	Pay (%)
2021 Mart	27,071,150.2	750,171.6	2.77%	(15)	897,071.5	3,140.4	0.35%	(47)	27,968,221.7	753,312.0	2.69%
2022 Mart	27,603,006.8	782,293.2	2.83%	(12)	888,156.3	3,001.1	0.34%	(47)	28,491,163.1	785,294.3	2.76%
Değişim Oranı (%)	2.0%	4.3%			-1.0%	-4.4%			1.9%	4.2%	

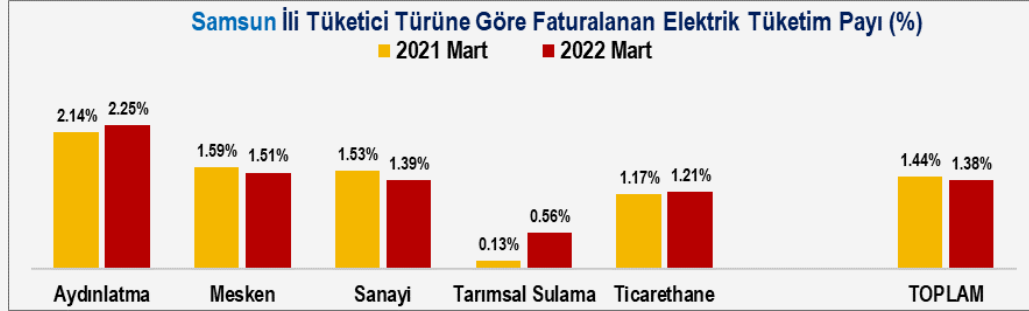
Kaynak: epdk.gov.tr



## ELEKTRİK TÜKETİMİ (MWh)

Tüketici Türü	2021 MART				2022 MART				Değişim Oranı (%)	
	TÜRKİYE	SAMSUN	Pay (%)	Sıra	TÜRKİYE	SAMSUN	Pay (%)	Sıra	TÜRKİYE	SAMSUN
Aydınlatma	462,413.6	9,911.6	2.14%	(8)	446,212.5	10,028.1	2.25%	(8)	-3.5%	1.2%
Mesken	5,332,520.6	85,024.3	1.59%	(17)	5,360,497.5	80,819.4	1.51%	(17)	0.5%	-4.9%
Sanayi	9,631,322.9	147,076.2	1.53%	(21)	9,973,407.6	138,736.6	1.39%	(23)	3.6%	-5.7%
Tarımsal Sulama	499,444.1	641.7	0.13%	(43)	216,173.8	1,217.1	0.56%	(33)	-56.7%	89.7%
Ticarethane	4,956,346.6	57,913.9	1.17%	(19)	5,569,260.1	67,157.3	1.21%	(16)	12.4%	16.0%
<b>TOPLAM</b>	<b>20,882,047.7</b>	<b>300,567.7</b>	<b>1.44%</b>	<b>(20)</b>	<b>21,565,551.4</b>	<b>297,958.5</b>	<b>1.38%</b>	<b>(21)</b>	<b>3.3%</b>	<b>-0.9%</b>

Kaynak: epdk.gov.tr, faturalanan



## ELEKTRİK TÜKETİCİ SAYISI

Dönem	TÜRKİYE	SAMSUN	Samsun Pay (%)	Samsun Sıra
2021 Mart	46,331,990	883,033	1.91%	(11)
2022 Mart	47,558,844	915,641	1.93%	(11)
Değişim Oranı (%)	2.6%	3.7%		

Kaynak: epdk.gov.tr

