



# TSO İSTATİSTİK BÜLTEN

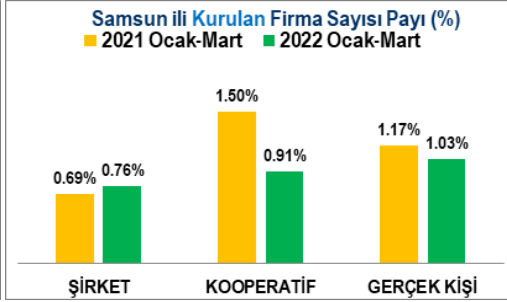
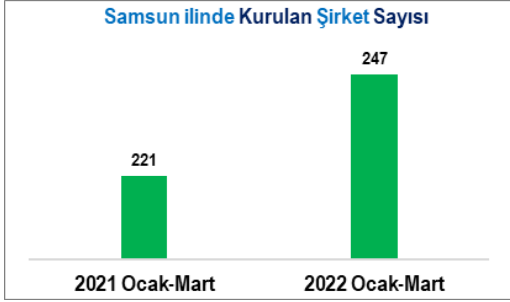


MART 2022

## KURULAN FİRMA SAYILARI (TOBB)

Dönem	Şirket		Kooperatif		Gerçek Kişi		Samsun Pay (%)			Samsun Sıra		
	Türkiye	Samsun	Türkiye	Samsun	Türkiye	Samsun	Şirket	Kooperatif	Gerçek Kişi	Şirket	Kooperatif	Gerçek Kişi
2021 Ocak-Mart	32,064	221	399	6	8,309	97	0.69%	1.50%	1.17%	(22)	(25)	(19)
2022 Ocak-Mart	32,436	247	438	4	6,672	69	0.76%	0.91%	1.03%	(21)	(43)	(22)
Değişim Oranı (%)	1.2%	11.8%	9.8%	-33.3%	-19.7%	-28.9%						

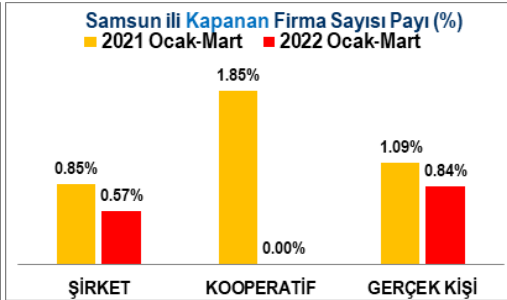
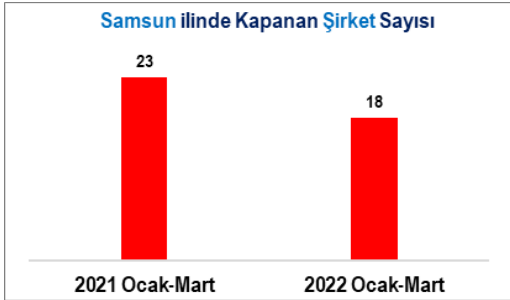
Kaynak: tobb.org.tr



## KAPANAN FİRMA SAYILARI (TOBB)

Dönem	Şirket		Kooperatif		Gerçek Kişi		Samsun Pay (%)			Samsun Sıra		
	Türkiye	Samsun	Türkiye	Samsun	Türkiye	Samsun	Şirket	Kooperatif	Gerçek Kişi	Şirket	Kooperatif	Gerçek Kişi
2021 Ocak-Mart	2,694	23	54	1	7,616	83	0.85%	1.85%	1.09%	(16)	(28)	(20)
2022 Ocak-Mart	3,159	18	159	0	6,678	56	0.57%	0.00%	0.84%	(22)	(0)	(23)
Değişim Oranı (%)	4.5%	-8.3%	691.7%	-100.0%	-17.8%	-37.1%						

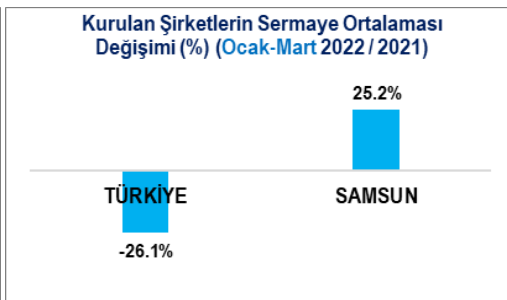
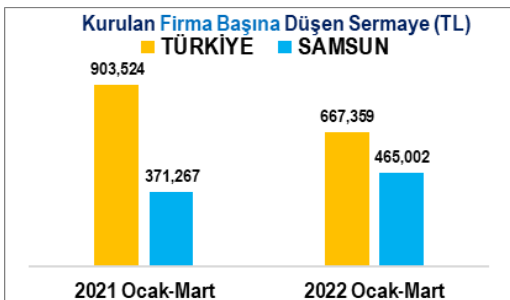
Kaynak: tobb.org.tr



## KURULAN FİRMALARIN SERMAYE DURUMU (TOBB)

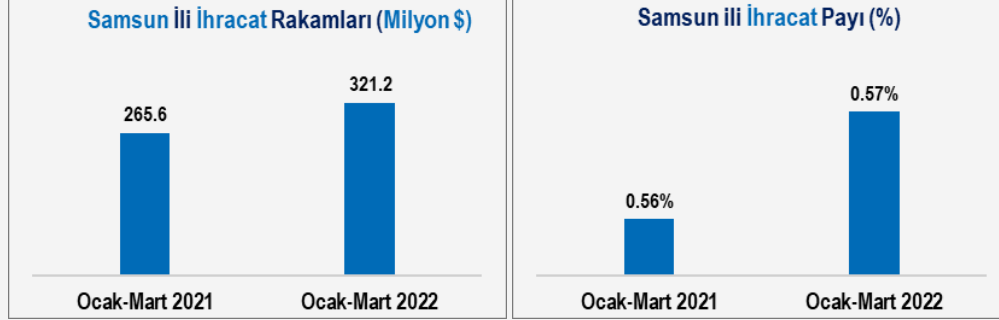
Dönem	Kurulan Şirket		Kurulan Şirket Sermayesi		Firma Başına Sermaye (TL)		Samsun Pay (%)		Samsun Sıra (Sermaye)
	Türkiye	Samsun	Türkiye	Samsun	Türkiye	Samsun	Şirket	Sermaye	
2021 Ocak-Mart	32,064	221	28,970,607,096	82,050,000	903,524	371,267	0.69%	0.28%	(28)
2022 Ocak-Mart	32,436	247	21,646,471,935	114,855,500	667,359	465,002	0.76%	0.53%	(29)
Değişim Oranı (%)	1.2%	11.8%	-25.3%	40.0%	-26.1%	25.2%			

Kaynak: tobb.org.tr (TL)



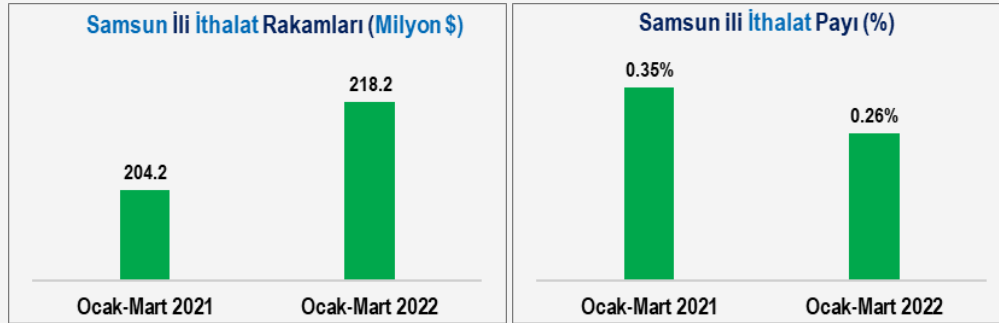
## İHRACAT

Dönem	İHRACAT (Milyon \$)			
	TÜRKİYE	SAMSUN	Samsun Pay (%)	Samsun Sıra
2021 Ocak-Mart	47,252.4	265.6	0.56%	(20)
2022 Ocak-Mart	56,745.6	321.2	0.57%	(19)
Değişim Oranı (%)	20.1%	20.9%		

Kaynak: [tuik.gov.tr](http://tuik.gov.tr)


## İTHALAT

Dönem	İTHALAT (Milyon \$)			
	TÜRKİYE	SAMSUN	Samsun Pay (%)	Samsun Sıra
2021 Ocak-Mart	59,154.5	204.2	0.35%	(23)
2022 Ocak-Mart	82,960.3	218.2	0.26%	(23)
Değişim Oranı (%)	40.2%	6.8%		

Kaynak: [tuik.gov.tr](http://tuik.gov.tr)

## YATIRIM TEŞVİK BELGELERİ

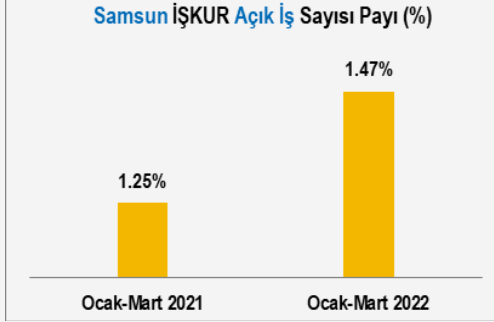
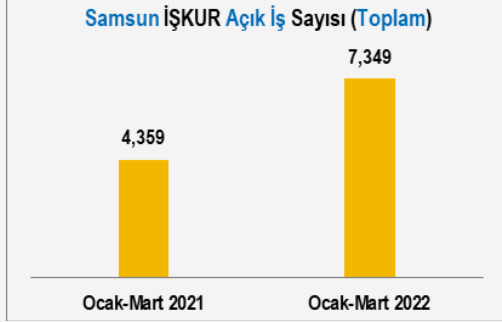
Dönem	Belge Adedi		Sabit Yatırım		İstihdam		Samsun Pay (%)			Samsun Sıra		
	TÜRKİYE	SAMSUN	TÜRKİYE	SAMSUN	TÜRKİYE	SAMSUN	Belge Adedi	Sabit Yatırım	İstihdam	Belge Adedi	Sabit Yatırım	İstihdam
2021 Ocak-Mart	3,124	27	50,252.0	214.5	83,162	902	0.86%	0.43%	1.08%	(23)	(36)	(28)
2022 Ocak-Mart	2,280	24	81,754.9	913.6	70,712	921	1.05%	1.12%	1.30%	(25)	(23)	(26)
Değişim (%)	-27.0%	-11.1%	62.7%	326.0%	-15.0%	2.1%						

Kaynak: [sanayi.gov.tr](http://sanayi.gov.tr)

## AÇIK İŞ (İŞKUR)

Dönem	TÜRKİYE			SAMSUN			Samsun Pay (%)			Samsun Sıra		
	ÖZEL	KAMU	TOPLAM	ÖZEL	KAMU	TOPLAM	ÖZEL	KAMU	TOPLAM	ÖZEL	KAMU	TOPLAM
2021 Ocak-Mart	345,410	3,889	349,299	4,357	2	4,359	1.26%	0.05%	1.25%	(20)	(50)	(20)
2022 Ocak-Mart	487,770	12,069	499,839	7,324	25	7,349	1.50%	0.21%	1.47%	(14)	(12)	(14)
Değişim Oranı (%)	41.2%	210.3%	43.1%	68.1%	1150.0%	68.6%						

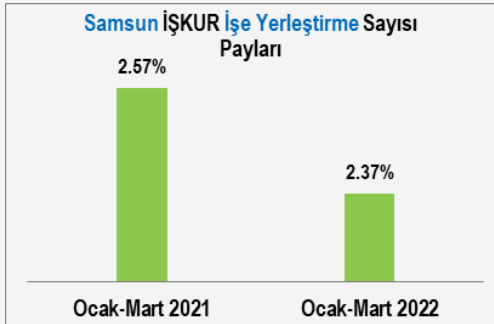
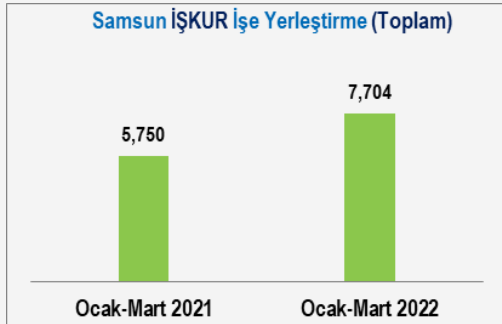
Kaynak: iskur.gov.tr



## İŞE YERLEŞTİRME (İŞKUR)

Dönem	TÜRKİYE			SAMSUN			Samsun Pay (%)			Samsun Sıra		
	ÖZEL	KAMU	TOPLAM	ÖZEL	KAMU	TOPLAM	ÖZEL	KAMU	TOPLAM	ÖZEL	KAMU	TOPLAM
2021 Ocak-Mart	214,865	8,963	223,828	5,731	19	5,750	2.67%	0.21%	2.57%	(10)	(30)	(10)
2022 Ocak-Mart	321,842	3,574	325,416	7,665	39	7,704	2.38%	1.09%	2.37%	(10)	(12)	(10)
Değişim Oranı (%)	49.8%	-60.1%	45.4%	33.7%	105.3%	34.0%						

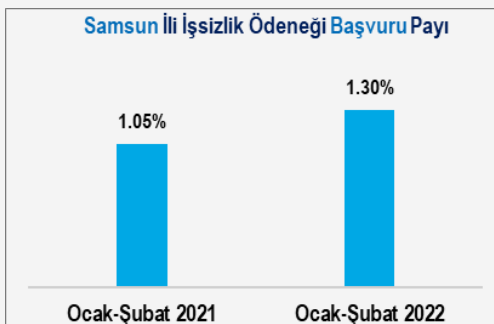
Kaynak: iskur.gov.tr



## İŞSİZLİK ÖDENEĞİ (İŞKUR)

Dönem	TÜRKİYE		SAMSUN		Samsun Pay (%)		Samsun Sıra	
	BAŞVURU	HAKEDEN	BAŞVURU	HAKEDEN	BAŞVURU	HAKEDEN	BAŞVURU	HAKEDEN
2021 Ocak-Şubat	194,369	57,898	2,046	666	1.05%	1.15%	(23)	(17)
2022 Ocak-Şubat	295,838	149,575	3,847	1,929	1.30%	1.29%	(16)	(16)
Değişim Oranı (%)	52.2%	158.3%	88.0%	189.6%				

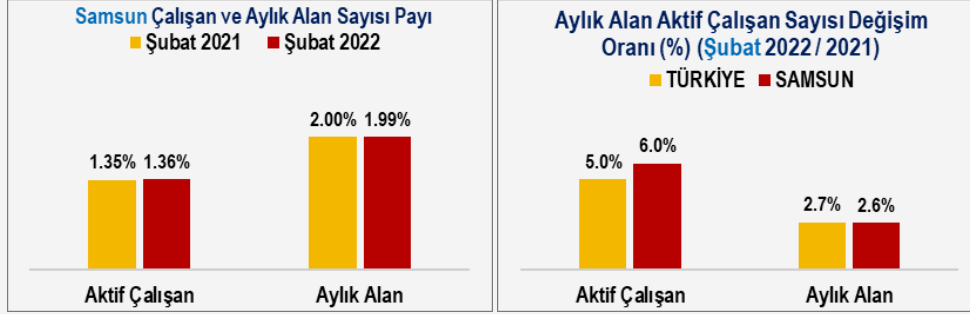
Kaynak: iskur.gov.tr



**SOSYAL GÜVENLİK** (Aktif Çalışan ve Aylık Alan) (Sosyal Güvenlik Kapsamında)

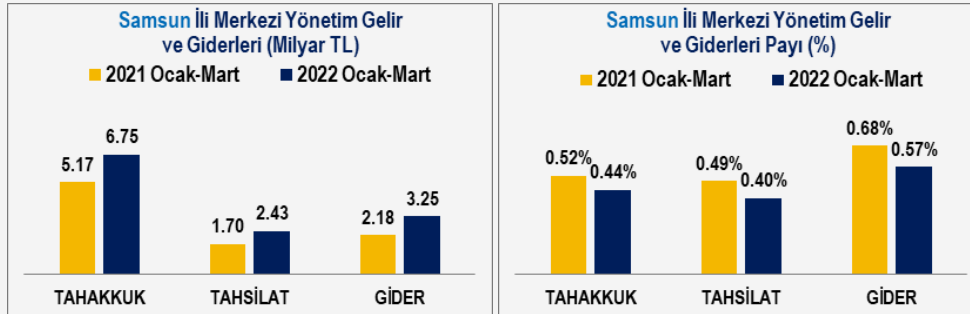
Dönem	T Ü R K İ Y E		S A M S U N		Samsun Pay (%)		Aylık Alan Çalışan Oranı		Samsun Sıra	
	Çalışan	Aylık Alan	Çalışan	Aylık Alan	Çalışan	Aylık Alan	TÜRKİYE	SAMSUN	Çalışan	Aylık Alan
2021 Şubat	23,444,003	13,334,970	316,022	266,135	1.35%	2.00%	56.9%	84.2%	(18)	(12)
2022 Şubat	24,627,595	13,689,360	334,834	273,063	1.36%	1.99%	55.6%	81.6%	(18)	(12)
Değişim Oranı (%)	5.0%	2.7%	6.0%	2.6%						

Kaynak: sgk.gov.tr

**MERKEZİ YÖNETİM BÜTÇE GELİR VE GİDERLERİ** (Milyar TL)

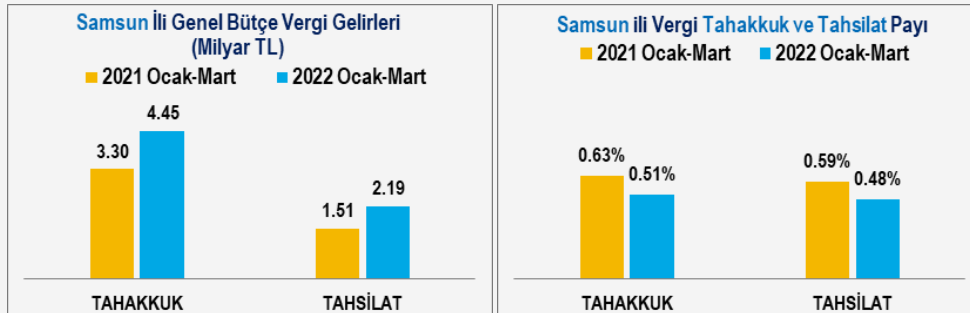
Dönem	TAHAKKUK		TAHSİLAT		GİDER		Samsun Pay (%)			Samsun Sıra			Tahsilat/Tahakkuk		Tahsilat/Gider	
	Türkiye	Samsun	Türkiye	Samsun	Türkiye	Samsun	Tahak.	Tahs.	Gider	Tahak.	Tahs.	Gider	Türkiye	Samsun	Türkiye	Samsun
2021 Ocak-Mart	993.4	5.17	344.1	1.70	321.3	2.18	0.52%	0.49%	0.68%	(23)	(14)	(15)	34.6%	32.8%	107.1%	77.6%
2022 Ocak-Mart	1517.6	6.75	602.5	2.43	571.7	3.25	0.44%	0.40%	0.57%	(23)	(16)	(15)	39.7%	36.0%	105.4%	74.7%
Değişim (%)	52.8%	30.5%	75.1%	43.3%	77.9%	48.9%										

Kaynak: muhasebat.hmb.gov.tr

**VERGİ TAHAKKUK VE TAHSİLATI** (Milyar TL)

Dönem	TAHAKKUK		TAHSİLAT		Samsun Pay (%)		Samsun Sıra		Tahsilat/Tahakkuk	
	TÜRKİYE	SAMSUN	TÜRKİYE	SAMSUN	Tahakkuk	Tahsilat	Tahakkuk	Tahsilat	TÜRKİYE	SAMSUN
2021 Ocak-Mart	527.2	3.30	255.1	1.51	0.63%	0.59%	(18)	(14)	48.4%	45.7%
2022 Ocak-Mart	873.0	4.45	455.2	2.19	0.51%	0.48%	(19)	(16)	52.1%	49.2%
Değişim Oranı (%)	65.6%	34.8%	78.4%	45.1%						

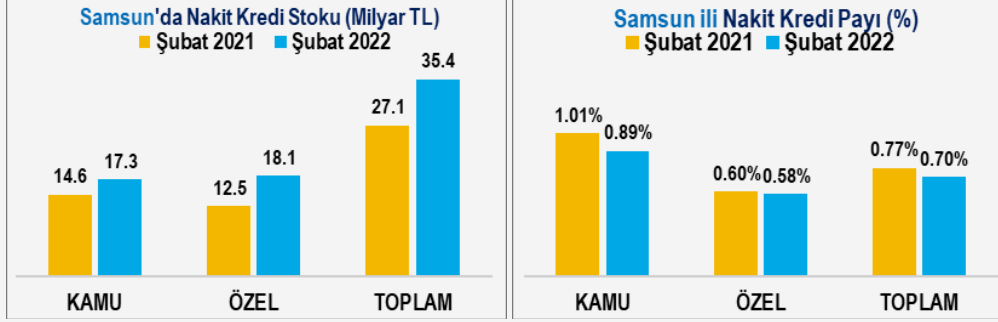
Kaynak: muhasebat.hmb.gov.tr



## NAKİT KREDİ STOKU (Milyar TL)

Dönem	T Ü R K İ Y E			S A M S U N			Samsun Pay (%)			Samsun Sıra			Kamu Payı (%)	
	KAMU	ÖZEL	TOPLAM	KAMU	ÖZEL	TOPLAM	KAMU	ÖZEL	TOPLAM	KAMU	ÖZEL	TOPLAM	TÜRKİYE	SAMSUN
2021 Şubat	1,443.6	2,091.4	3,535.0	14.6	12.5	27.1	1.01%	0.60%	0.77%	(17)	(17)	(19)	40.8%	53.9%
2022 Şubat	1,954.0	3,110.9	5,064.9	17.3	18.1	35.4	0.89%	0.58%	0.70%	(19)	(17)	(18)	38.6%	49.0%
Değişim (%)	35.4%	48.7%	43.3%	18.8%	44.8%	30.7%								

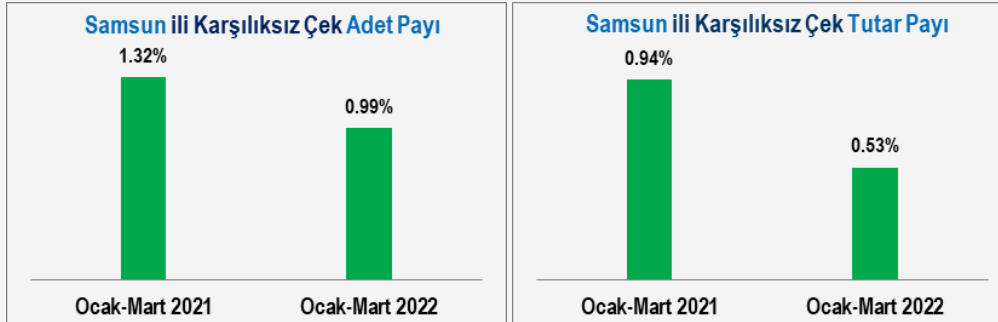
Kaynak: riskmerkezi.org



## KARŞILIKSIZ ÇEKLER (Milyon TL)

Dönem	T Ü R K İ Y E		S A M S U N		Samsun Pay (%)		Samsun Sıra	
	ADET	TUTAR	ADET	TUTAR	ADET	TUTAR	ADET	TUTAR
2021 Ocak-Mart	33,329	441	2,715.9	25.4	1.32%	0.94%	(15)	(19)
2022 Ocak-Mart	34,504	341	4,338.5	22.8	0.99%	0.53%	(20)	(30)
Değişim Oranı (%)	3.5%	-22.7%	59.7%	-10.3%				


Kaynak: riskmerkezi.org



## İBRAZINDA ÖDENEN ÇEKLER (Milyon TL)

Dönem	T Ü R K İ Y E		S A M S U N		Samsun Pay (%)		Samsun Sıra	
	ADET	TUTAR	ADET	TUTAR	ADET	TUTAR	ADET	TUTAR
2021 Ocak-Mart	3,483,917	46,120	283,159.0	2,457.6	1.32%	0.87%	(13)	(15)
2022 Ocak-Mart	4,180,431	54,744	494,408.3	4,292.8	1.31%	0.87%	(14)	(17)
Değişim Oranı (%)	20.0%	18.7%	74.6%	74.7%				

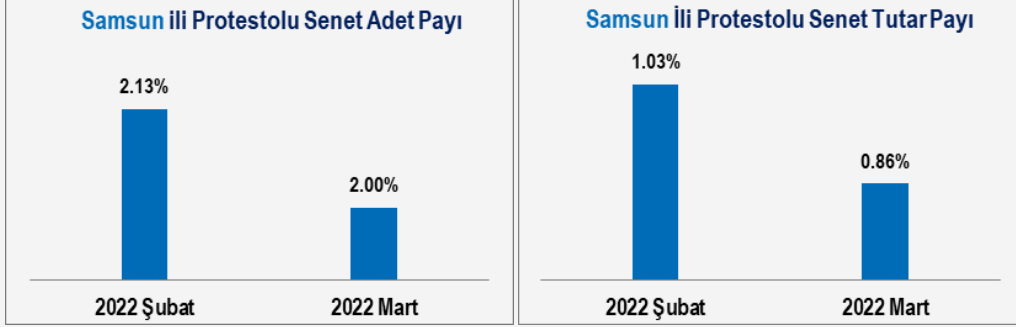
Kaynak: riskmerkezi.org



## PROTESTOLU SENETLER (TL)

Aylar	ADET		TUTAR (TL)		Samsun Pay (%)		Samsun Sıra	
	TÜRKİYE	SAMSUN	TÜRKİYE	SAMSUN	ADET	TUTAR	ADET	TUTAR
2022 Şubat	24,061	512	757,298,009	7,805,749	2.13%	1.03%	(8)	(21)
2022 Mart	28,551	570	859,075,659	7,416,637	2.00%	0.86%	(10)	(24)
Değişim Oranı (%)	18.7%	11.3%	13.4%	-5.0%				

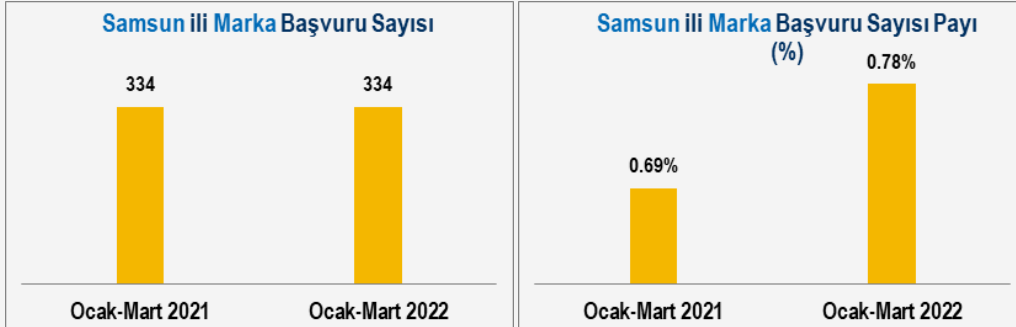
Kaynak: riskmerkezi.org



## MARKA BAŞVURU SAYILARI

Dönem	TÜRKİYE	SAMSUN	Samsun Pay (%)	Samsun Sıra
2021 Ocak-Mart	48,510	334	0.69%	(21)
2022 Ocak-Mart	42,564	334	0.78%	(19)
Değişim Oranı (%)	-12.3%	0.0%		

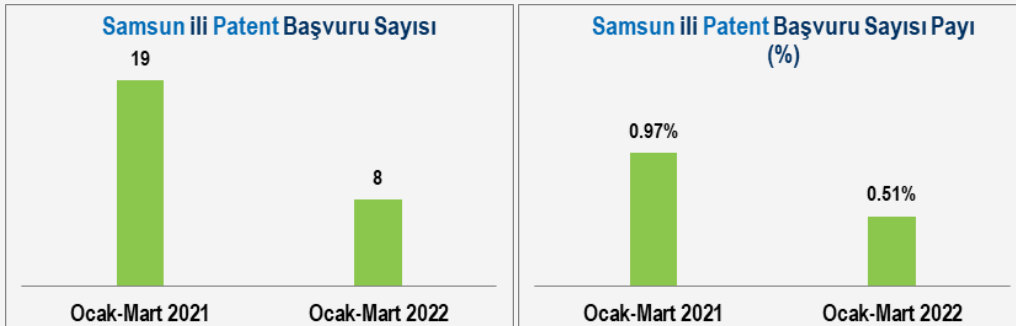
Kaynak: turkpatent.gov.tr



## PATENT BAŞVURU SAYILARI

Dönem	TÜRKİYE	SAMSUN	Samsun Pay (%)	Samsun Sıra
2021 Ocak-Mart	1,967	19	0.97%	(21)
2022 Ocak-Mart	1,580	8	0.51%	(33)
Değişim Oranı (%)	-19.7%	-57.9%		

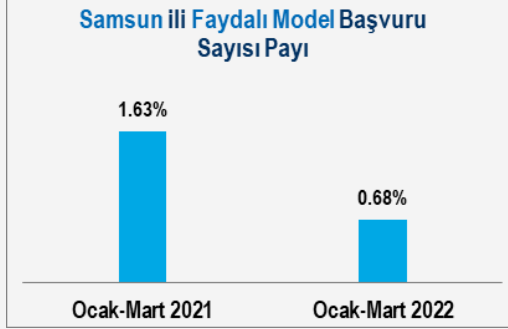
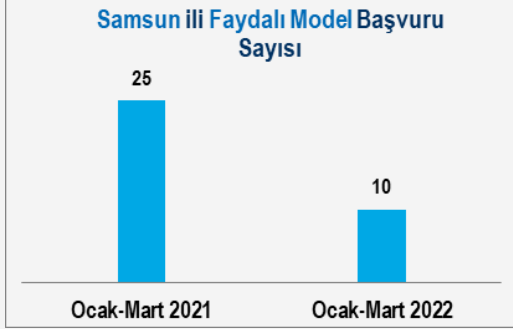
Kaynak: turkpatent.gov.tr



## FAYDALI MODEL BAŞVURU SAYILARI

Dönem	TÜRKİYE	SAMSUN	Samsun Pay (%)	Samsun Sıra
2021 Ocak-Mart	1,534	25	1.63%	(13)
2022 Ocak-Mart	1,479	10	0.68%	(32)
Değişim Oranı (%)	-3.6%	-60.0%		

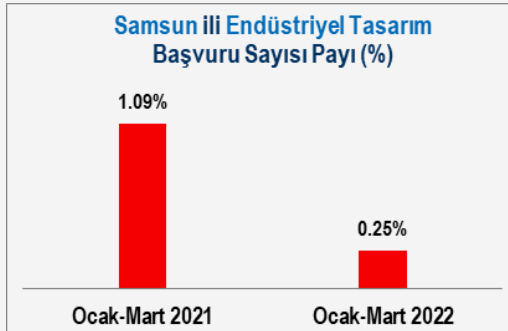
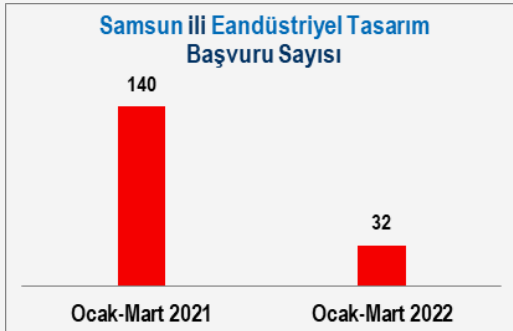
Kaynak: turkpatent.gov.tr



## ENDÜSTRİYEL TASARIM BAŞVURU SAYILARI

Dönem	DOSYA		TASARIM		Samsun Pay (%)		Samsun Sıra	
	TÜRKİYE	SAMSUN	TÜRKİYE	SAMSUN	DOSYA	TASARIM	DOSYA	TASARIM
2021 Ocak-Mart	3,787	123	12,838	140	3.25%	1.09%	(7)	(11)
2022 Ocak-Mart	3,497	19	12,698	32	0.54%	0.25%	(25)	(35)
Değişim Oranı (%)	-7.7%	-84.6%	-1.1%	-77.1%				

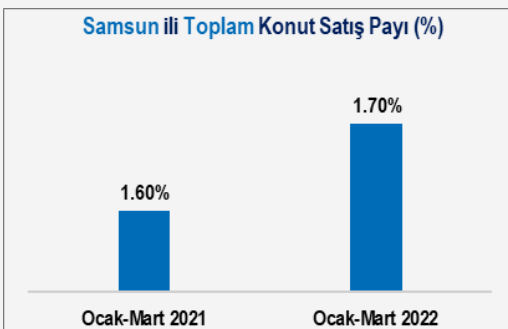
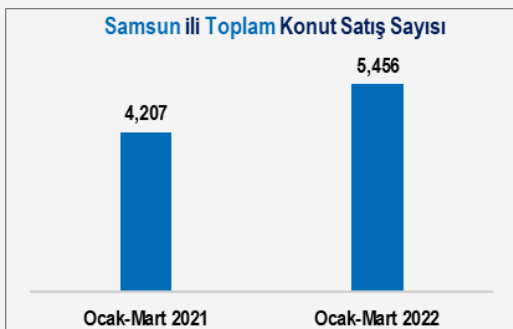
Kaynak: turkpatent.gov.tr



## KONUT SATIŞ SAYILARI

Dönem	TOPLAM SATIŞ		YABANCI LARA SATIŞ		Samsun Pay (%)		Samsun Sıra	
	TÜRKİYE	SAMSUN	TÜRKİYE	SAMSUN	Toplam	Yabancı	Toplam	Yabancı
2021 Ocak-Mart	263,050	4,207	9,887	190	1.60%	1.92%	(19)	(8)
2022 Ocak-Mart	320,063	5,456	14,344	355	1.70%	2.47%	(17)	(9)
Değişim Oranı (%)	21.7%	29.7%	45.1%	86.8%				

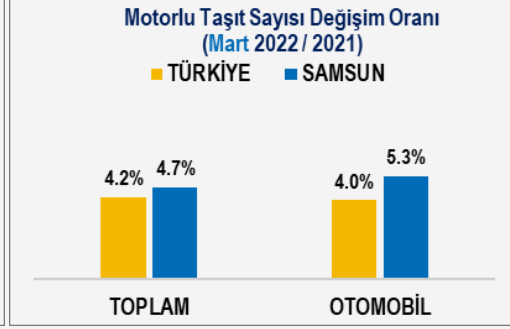
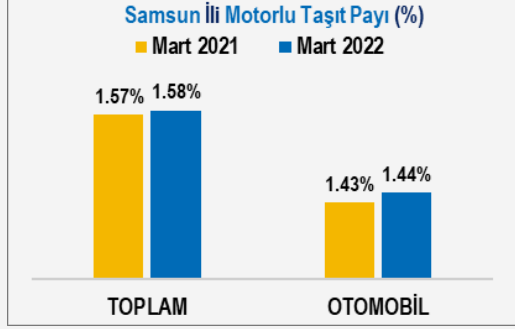
Kaynak: tuik.gov.tr



## MOTORLU KARA TAŞITI SAYILARI

Dönem	T Ü R K İ Y E		S A M S U N		Samsun Pay (%)		Otomobil Oranı		Samsun Sıra	
	TOPLAM	OTOMOBİL	TOPLAM	OTOMOBİL	TOPLAM	OTOMOBİL	TÜRKİYE	SAMSUN	TOPLAM	OTOMOBİL
2021 Mart	24,454,396	13,293,727	384,035	189,583	1.57%	1.43%	54.4%	49.4%	(18)	(18)
2022 Mart	25,478,989	13,831,096	402,098	199,558	1.58%	1.44%	54.3%	49.6%	(18)	(17)
Değişim Oranı (%)	4.2%	4.0%	4.7%	5.3%						

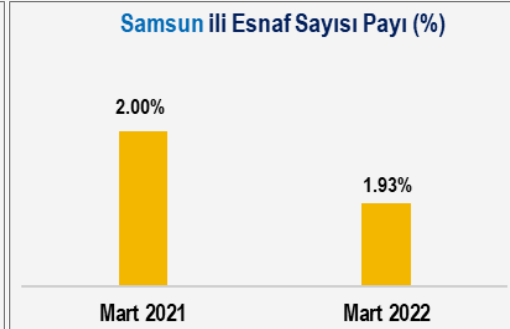
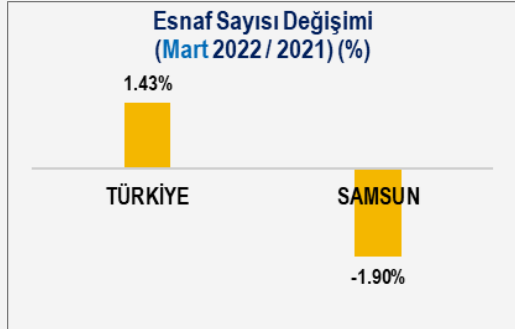
Kaynak: tuik.gov.tr



## ESNAF SAYISI (FAAL)

Dönem	T Ü R K İ Y E	S A M S U N	Samsun Pay (%)	Samsun Sıra
2021 Mart	2,031,022	40,571	2.00%	(15)
2022 Mart	2,060,147	39,799	1.93%	(15)
Değişim Oranı (%)	1.43%	-1.90%		

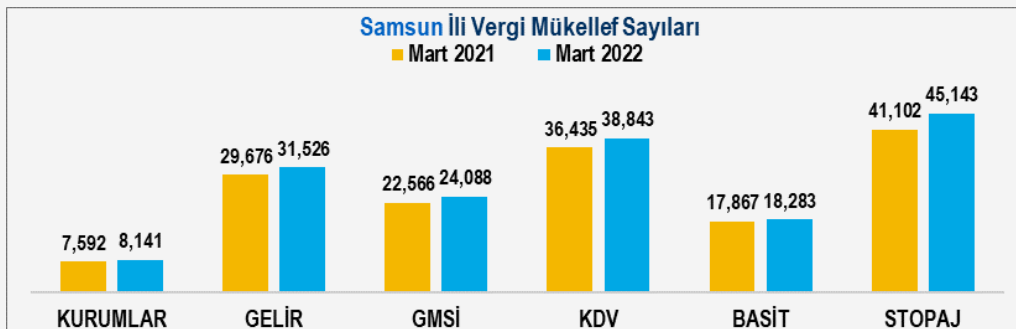
Kaynak: tesk.org.tr



## VERGİ MÜKELLEFLER SAYILARI

Vergi Türü	2021 Mart				2022 Mart				Değişim Oranı (%)	
	TÜRKİYE	SAMSUN	Pay (%)	Sıra	TÜRKİYE	SAMSUN	Pay (%)	Sıra	TÜRKİYE	SAMSUN
KURUMLAR	939,675	7,592	0.81%	(21)	1,005,416	8,141	0.81%	(21)	7.0%	7.2%
GELİR	2,123,812	29,676	1.40%	(17)	2,262,759	31,526	1.39%	(16)	6.5%	6.2%
GMSİ	2,136,940	22,566	1.06%	(16)	2,305,874	24,088	1.04%	(16)	7.9%	6.7%
KDV	3,004,548	36,435	1.21%	(17)	3,206,085	38,843	1.21%	(17)	6.7%	6.6%
BASİT	818,504	17,867	2.18%	(14)	838,937	18,283	2.18%	(15)	2.5%	2.3%
STOPAJ	3,309,664	41,102	1.24%	(19)	3,559,113	45,143	1.27%	(18)	7.5%	9.8%

Kaynak: gib.gov.tr

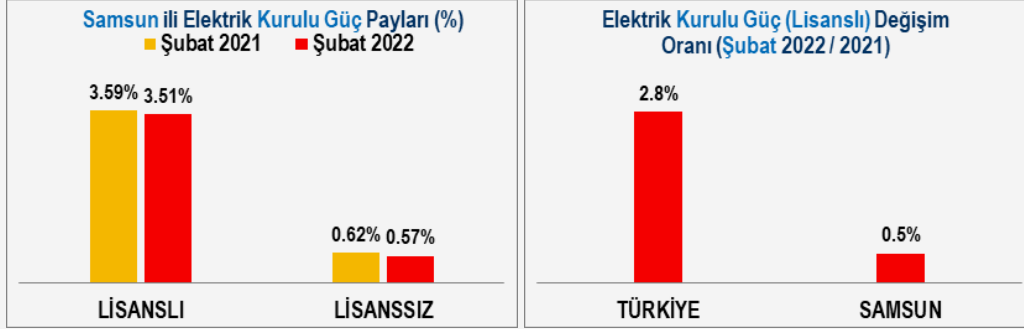




## ELEKTRİK KURULU GÜÇ (MW)

Dönem	LİSANSLI (MW)				LİSANSIZ (MW)				TOPLAM (MW)		
	TÜRKİYE	SAMSUN	Pay (%)	Sıra	TÜRKİYE	SAMSUN	Pay (%)	Sıra	TÜRKİYE	SAMSUN	Pay (%)
2021 Şubat	89,742	3,224	3.59%	(7)	6,968	43.3	0.62%	(42)	96,710	3,268	3.38%
2022 Şubat	92,243	3,240	3.51%	(8)	7,648	43.3	0.57%	(43)	99,890	3,283	3.29%
Değişim Oranı (%)	2.8%	0.5%			9.8%	0.0%			3.3%	0.5%	

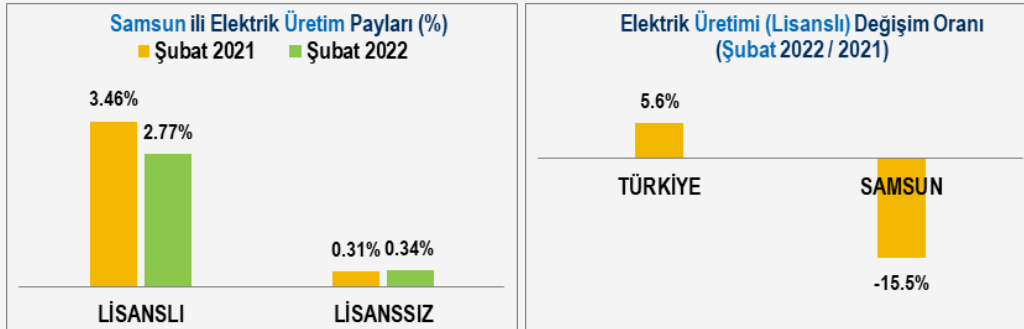
Kaynak: epdk.gov.tr



## ELEKTRİK ÜRETİMİ (MWh)

Dönem	LİSANSLI (MWh)				LİSANSIZ (MWh)				TOPLAM (MWh)		
	TÜRKİYE	SAMSUN	Pay (%)	Sıra	TÜRKİYE	SAMSUN	Pay (%)	Sıra	TÜRKİYE	SAMSUN	Pay (%)
2021 Şubat	23,607,942	816,708	3.46%	(10)	816,412	2,554	0.31%	(50)	24,424,354	819,263	3.35%
2022 Şubat	24,920,226	689,734	2.77%	(11)	676,908	2,303	0.34%	(51)	25,597,134	692,037	2.70%
Değişim Oranı (%)	5.6%	-15.5%			-17.1%	-9.8%			4.8%	-15.5%	

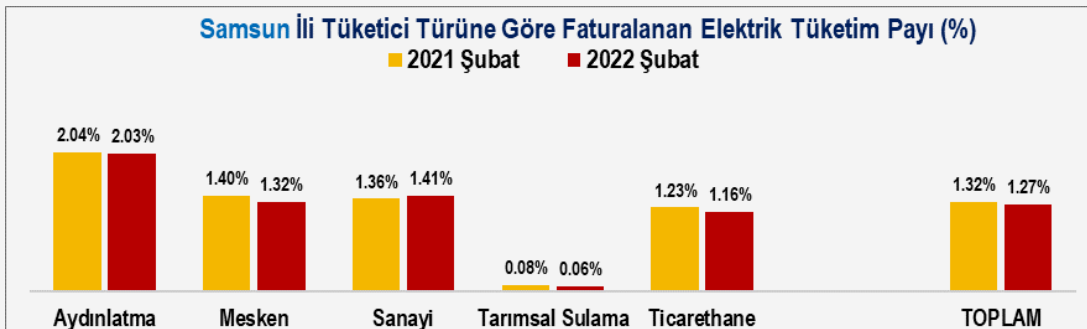
Kaynak: epdk.gov.tr



## ELEKTRİK TÜKETİMİ (MWh)

Tüketici Türü	2021 ŞUBAT				2022 ŞUBAT				Değişim Oranı (%)	
	TÜRKİYE	SAMSUN	Pay (%)	Sıra	TÜRKİYE	SAMSUN	Pay (%)	Sıra	TÜRKİYE	SAMSUN
Aydınlatma	461,876	9,445	2.04%	(10)	480,654	9,780	2.03%	(10)	4.1%	3.5%
Mesken	5,216,399	73,231	1.40%	(18)	5,493,935	72,392	1.32%	(18)	5.3%	-1.1%
Sanayi	8,534,373	116,190	1.36%	(23)	9,070,254	128,014	1.41%	(23)	6.3%	10.2%
Tarımsal Sulama	551,906	452	0.08%	(48)	1,075,377	606	0.06%	(46)	94.8%	34.2%
Ticarethane	4,323,621	53,272	1.23%	(18)	5,118,513	59,467	1.16%	(19)	18.4%	11.6%
TOPLAM	19,088,175	252,590	1.32%	(23)	21,238,733	270,258	1.27%	(23)	11.3%	7.0%

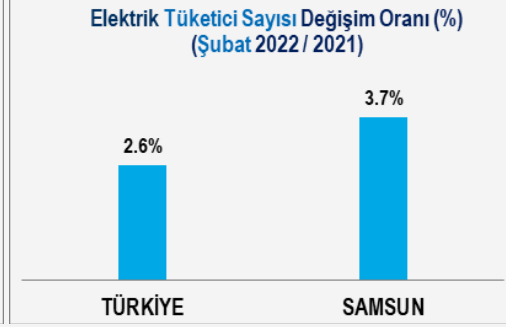
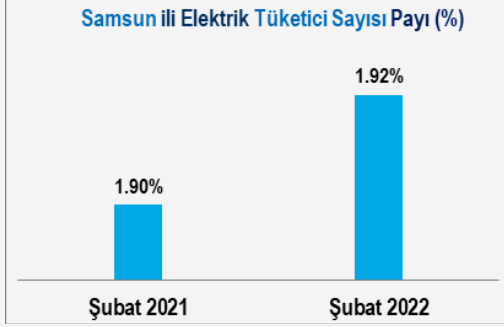
Kaynak: epdk.gov.tr, faturalanan



## ELEKTRİK TÜKETİCİ SAYISI

Dönem	TÜRKİYE	SAMSUN	Samsun Pay (%)	Samsun Sıra
2021 Şubat	46,249,821	880,551	1.90%	(12)
2022 Şubat	47,465,328	913,393	1.92%	(11)
Değişim Oranı (%)	2.6%	3.7%		

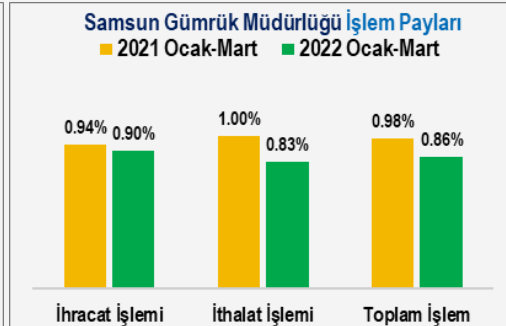
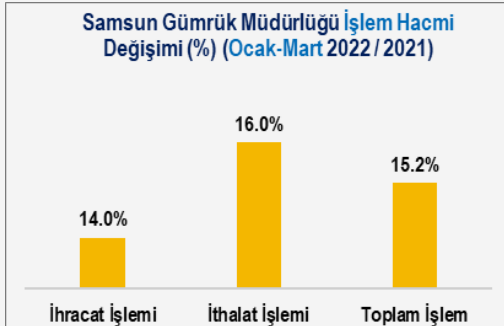
Kaynak: epdk.gov.tr



## GÜMRÜK İŞLEM HACMİ (Milyon \$)

Dönem	TÜRKİYE DIŞ TİCARET			Samsun Gümrük Müdürlüğü			Samsun Gümrük Müdürlüğü Payı (%)		
	İhracat	İthalat	Toplam	İhracat İşlemi	İthalat İşlemi	Toplam İşlem	İhracat İşlemi	İthalat İşlemi	Toplam İşlem
2021 Ocak-Mart	47,252.4	59,154.5	106,406.9	446.3	591.7	1,038.0	0.94%	1.00%	0.98%
2022 Ocak-Mart	56,745.6	82,960.3	139,705.9	508.9	686.4	1,195.4	0.90%	0.83%	0.86%
Değişim Oranı (%)	20.1%	40.2%	31.3%	14.0%	16.0%	15.2%			

Kaynak: tuik.gov.tr







Avrupa İş Desteği Yanınızda